


Metsä Board
Puolivuosisikatsaus 1.1.–30.6.2024



Metsä Boardin vuoden 2024 tammi–kesäkuun vertailukelpoinen liiketulos oli 31 miljoonaa euroa

Tammi–kesäkuu 2024 (verrattuna 1–6/2023)

- Liikevaihto oli 993,6 miljoonaa euroa (1 040,2).
- Vertailukelpoinen liiketulos oli 30,7 miljoonaa euroa (116,0) eli 3,1 prosenttia liikevaihdosta (11,2). Liiketulos oli 22,3 miljoonaa euroa (117,9).
- Vertailukelpoinen osakekohtainen tulos oli 0,03 euroa (0,24), ja osakekohtainen tulos oli 0,01 euroa (0,25).
- Vertailukelpoinen sijoitetun pääoman tuotto oli 2,9 prosenttia (9,3).
- Liiketoiminnan nettorahavirta oli -16,5 miljoonaa euroa (142,0).

Huhti–kesäkuu 2024 (verrattuna 4–6/2023)

- Liikevaihto oli 509,8 miljoonaa euroa (498,2).
- Vertailukelpoinen liiketulos oli -0,8 miljoonaa euroa (27,3) eli -0,2 prosenttia liikevaihdosta (5,5). Liiketulos oli -0,7 miljoonaa euroa (29,5).
- Vertailukelpoinen osakekohtainen tulos oli -0,03 euroa (0,05), ja osakekohtainen tulos oli -0,03 euroa (0,06).
- Vertailukelpoinen sijoitetun pääoman tuotto oli 0,3 prosenttia (4,6).
- Liiketoiminnan nettorahavirta oli -8,6 miljoonaa euroa (15,6).

Olennaista huhti–kesäkuussa 2024

- Metsä Boardin ensikuitukartonkien kysyntä- ja hintatilanne pysyi vakaana edelliseen vuosineljänneeseen nähden. Toimitusmäärät kasvoivat hieman.
- Markkinasellujen keskihinnat nousivat erityisesti Euroopassa.
- Metsä Board teki investointipäätöksen Simpeleen taivekartonkikoneen uudistamisesta. Investoinnin arvo on noin 60 miljoonaa euroa.
- Osakkuusyhtiö Metsä Fibren Kemin biotuotetehaan haihduttamalla tapahtui 21.3.2024 kaasuräjähdyks, mikä vaikutti myös Metsä Boardin kartonkitehtaan tuotantoon. Räjähdyksestä aiheutui yhteensä noin 40 miljoonan euron negatiivinen liiketulosvaikutus, sisältäen Metsä Fibren kautta tulevan tulos-

vaikutuksen. Korvauskäsittely taloudellisten menestysten korvaamiseksi vakuutuskonsortion kanssa on käynnistetty.

- Ammattiliittojen poliittisten lakkojen vuoksi Metsä Boardin kartonki- ja kemihierretuotanto jouduttiin pysäyttämään kaikilla Suomen tehtailla 2–3 viikoksi maaliskuun–huhtikuussa. Lakkojen aiheuttama negatiivinen liiketulosvaikutus toisella vuosineljänneksellä oli noin 15 miljoonaa euroa (H1/2024: 25 milj. euroa), sisältäen Metsä Fibren kautta tulevan tulosvaikutuksen.
- Korollinen nettovelka/vertailukelpoinen käyttökate oli katsauskauden lopussa 2,2. Tunnuslukuun vaikutti erityisesti viimeisen 12 kuukauden tuloskehitys. Korollista nettovelkaa kasvatti osingonmaksu, yhteensä 89 miljoonaa euroa (0,25 euroa/osake).
- Metsä Board sai platinatason EcoVadiksen vastuullisuusarvioinnissa. Yhtiö on ollut arvioinnin korkeimmalla tasolla joka vuosi vuodesta 2017 alkaen.

Tulosohjeistus heinä–syyskuu 2024

Metsä Boardin vertailukelpoisen liiketuloksen arvioidaan heinä–syyskuussa 2024 olevan parempi kuin huhti–kesäkuussa 2024 (4-6/2024: -0,8 milj. euroa).

Metsä Boardin toimitusjohtaja Mika Joukio:

”Ensikuitukartonkien kysyntätilanne on vuonna 2024 selvästi parantunut viime vuoden ennätysmatalalta tasolta. Kartonkien kysyntää ovat tukeneet arvoketjun varastojen täydentämistoimet. Yleinen kuluttajatuotekysynnän vahvistuminen on ollut hieman odotettua hitaampaa, koska kuluttajien ostovoimaa syövät edelleen kallistuneet elinkustannukset ja korkealla pysyvät korot.

Metsä Boardin kartonkitoimitukset kääntyivät selvään nousuun tammi–maaliskuussa, ja kasvu jatkui myös toisella vuosineljänneksellä. Tammi–kesäkuussa toimitusmäärät olivat yhteensä 742 000 tonnia (H1/2023: 734 000, H2/2023: 639 000). Kasvusta huolimatta toimitusmäärät jäivät edelleen selvästi alle kapasiteettitasojen.

Ensimmäistä vuosipuoliskoa varjostivat useat Metsä Boardista riippumattomat vastoinkäymiset. Maalis–huhtikuussa Suomen poliittiset lakot seisauttivat kaikki Suomen tehtaamme ja satamien sulkeminen pysäytti laajalti asiakastoimituksiamme. Metsä Fibren Kemin biotuotetehaalla tapahtunut kaasuräjähdyks maaliskuun lopussa pysäytti koko tehdasintegraatin sellutuotannon kolmeksi

kuukaudeksi ja vaikutti myös Metsä Boardin lainerituo-
tantaan. Onnistuimme kuitenkin jatkamaan lainerituo-
tantaan erityisjärjestelyin, ja näin turvaamaan asiakastoi-
mituksemme. Lakkojen ja kaasuräjähdyksen aiheut-
tama negatiivinen liikutulosvaikutus Metsä Boardille oli
yhteensä noin 65 miljoonaa euroa, sisältäen myös
Metsä Fibren tulososuuden kautta tulevan vaikutuksen.
Merkittävä osa tästä kohdistui toisen vuosineljänneksen
vertailukelpoiseen liikutulokseen, joka painui -0,8 mil-
joonaan euroon.

Tammi–kesäkuussa liikevaihtomme oli 994 miljoonaa
euroa ja vertailukelpoinen liikutuloksemme 30,7 miljo-
onaa euroa (H1/2023: 1,040; 116). Liiketoiminnan kan-
nattavuutta heikensi erityisesti taivekartongin laskenut
hintataso. Vastaavasti kannattavuutta tukivat alhaisem-
mat tuotantokustannukset sekä selluliiketoiminta, joka
on saanut tukea erityisesti Euroopan myönteisestä ky-
syntä- ja hintatilanteesta. Korollisen nettovelan suhde
käyttökatteeseen oli kauden lopussa 2,2, eli selvästi
viime vuosia korkeammalla tasolla. Nousua selittää lä-
hinnä viimeisten kuukausien heikko tuloskehitys.

Strategiamme on kasvaa kuitupohjaisissa pakkausma-
teriaaleissa ja uudistaa teollisia toimintojamme. Maa-
liskuussa kerroimme uusista suunnitelluista investoin-
tiohjelmista Simpeleen ja Kyron kartonkitehtailla sekä
Husumin tehdasintegraatissa. Huhtikuussa teimme
Simpeleen ohjelman ensimmäisen investointipäätök-
sen, joka on tehtaan taivekartonkikoneen uudistaminen.
Investointi parantaa taivekartongin laatua, lisää tuotan-
non tehokkuutta sekä mahdollistaa fossiilisten polttoai-
neiden korvaamisen kartongin valmistuksessa. Inves-
toinnin arvo on 60 miljoonaa euroa, ja odotamme sen
valmistuvan vuoden 2025 toisella puoliskolla.

Viime vuonna saimme Kemissä ja Husumissa päätök-
seen kaksi merkittävää investointia, jotka vahvistavat
entisestään johtavaa asemaamme taivekartongissa ja
valkoisissa kraftlainereissa. Jatkamme lisäkapasiteet-
tien ylösajoa sekä keskitymme niiden täysimääräiseen
hyödyntämiseen päämarkkina-alueillamme Euroopassa
ja Pohjois-Amerikassa.”

Taloudelliset tunnusluvut

	2024	2023	2024	2023	2023
	Q2	Q2	Q1–Q2	Q1–Q2	Q1–Q4
Liikevaihto, milj. e	509,8	498,2	993,6	1 040,2	1 941,9
EBITDA milj. e	26,4	55,0	83,4	168,4	214,6
vertailukelpoinen, milj. e	26,3	52,7	84,1	166,4	216,0
EBITDA, %:a liikevaihdosta	5,2	11,0	8,4	16,2	11,1
vertailukelpoinen, %:a liikevaihdosta	5,2	10,6	8,5	16,0	11,1
Liiketulos milj. e	-0,7	29,5	22,3	117,9	120,8
vertailukelpoinen, milj. e	-0,8	27,3	30,7	116,0	122,2
Liiketulos, %:a liikevaihdosta	-0,1	5,9	2,2	11,3	6,2
vertailukelpoinen, %:a liikevaihdosta	-0,2	5,5	3,1	11,2	6,3
Tulos ennen veroja, milj. e	-2,5	27,5	17,6	115,3	120,9
vertailukelpoinen, milj. e	-2,6	25,4	25,9	113,5	122,6
Kauden tulos, milj. e	-5,0	22,6	9,7	98,0	101,6
vertailukelpoinen, milj. e	-5,2	21,0	16,5	96,8	103,8
Osakekohtainen tulos, e	-0,03	0,06	0,01	0,25	0,27
vertailukelpoinen, e	-0,03	0,05	0,03	0,24	0,27
Oman pääoman tuotto, %	-1,1	4,3	1,0	9,1	4,7
vertailukelpoinen, %	-1,1	4,0	1,7	9,0	4,8
Sijoitetun pääoman tuotto, %	0,3	5,0	2,3	9,5	5,0
vertailukelpoinen, %	0,3	4,6	2,9	9,3	5,1
Omavaraisuusaste ¹⁾ , %	65	67	65	67	67
Nettovelkaantumisaste ¹⁾ , %	15	12	15	12	7
Korollinen nettovelka/vertailukelpoinen EBITDA, rullaava 12 kk	2,2	0,6	2,2	0,6	0,7
Osakekohtainen oma pääoma ¹⁾ , e	4,90	5,37	4,90	5,37	5,35
Korollinen nettovelka ¹⁾ , milj. e	293,6	257,0	293,6	257,0	144,0
Kokonaisinvestoinnit, milj. e	29,4	50,2	53,3	107,6	228,7
Liiketoiminnan nettorahavirta, milj. e	-8,6	15,6	-16,5	142,0	342,8
Henkilöstö ¹⁾	2 446	2 466	2 446	2 466	2 240

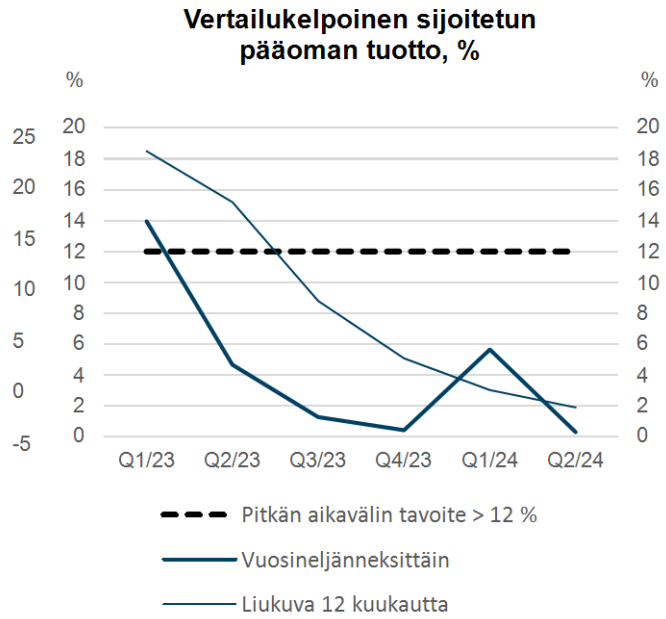
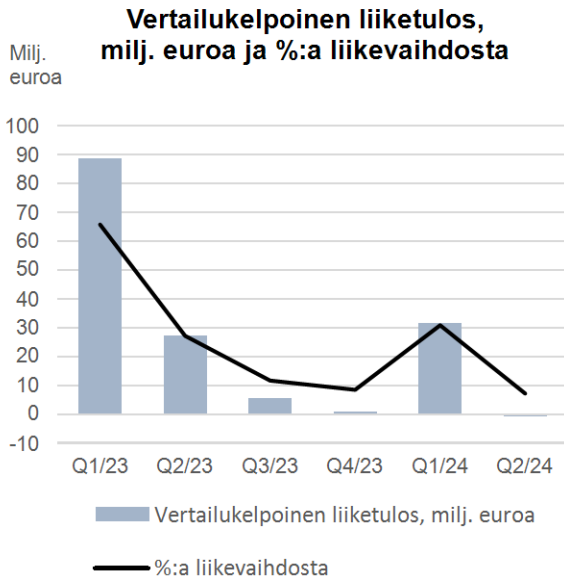
¹⁾ kauden lopussa

Toimitus- ja tuotantomäärät

	2024	2024	2023	2023	2023	2023
1 000 tonnia	Q2	Q1	Q4	Q3	Q2	Q1–Q4
Toimitusmäärät						
Taivekartonki	260	242	188	228	235	906
Valkoinen kraftlaineri	117	123	111	112	118	467
Metsä Boardin markkinasellu ¹⁾	117	115	120	107	83	394
Metsä Fibren markkinasellu 2)	151	171	191	200	132	684
Tuotantomäärät						
Taivekartonki	262	279	179	209	208	859
Valkoinen kraftlaineri	95	121	133	101	104	450
Metsä Boardin sellu 1)	300	318	235	209	254	996
Metsä Fibren sellu 2)	130	177	201	160	140	685

¹⁾ Sisältää kemiallisen sellun ja kemihierteen (BCTMP)

²⁾ Vastaa Metsä Boardin 24,9 prosentin omistusosuutta Metsä Fibrestä



Puolivuosikatsaus 1.1.–30.6.2024

Liikevaihto ja tulos

Huhti–kesäkuu 2024 (verrattuna 4–6/2023)

Metsä Boardin liikevaihto oli 509,8 miljoonaa euroa (498,2). Liikevaihdosta 57 (61) prosenttia tuli taivekartongista, 23 (24) prosenttia valkoisista kraftlainereista, 16 (11) prosenttia markkinasellusta ja 4 (3) prosenttia muista toiminnoista.

Vertailukelpoinen liike-tulos oli -0,8 miljoonaa euroa (27,3) ja liike-tulos oli -0,7 miljoonaa euroa (29,5). Vertailukelpoisuuteen vaikuttavat erät olivat yhteensä 0,1 miljoonaa euroa, mikä koostui lakkautetun Venäjän myyntiyhtiön myynnistä -0,5 miljoonaa euroa sekä osakkuusyhtiö Metsä Fibren liiketoimintaan liittyvistä eristä 0,6 miljoonaa euroa.

Kartonkien kokonaistoimitukset olivat yhteensä 377 000 tonnia (354 000), josta 66 prosenttia EMEA-alueelle, 30 prosenttia Americas-alueelle ja 4 prosenttia APAC-alueelle. Metsä Boardin markkinasellutoimitukset olivat 117 000 tonnia (83 000), josta 75 prosenttia EMEA-alueelle ja 25 prosenttia APAC-alueelle.

Kemin biotuotetehtaan kaasuräjähdyksellä oli huhti–kesäkuussa yhteensä noin 40 miljoonan euron ja Suomen poliittisilla lakoilla noin 15 miljoonan euron negatiivinen vaikutus Metsä Boardin liike-tulokseen, sisältäen Metsä Fibren tulososuuden kautta tulevat vaikutukset.

Vertailukelpoista liike-tulosta heikensivät kartonkien, erityisesti taivekartongin laskeneet keskihinnat. Markkinasellujen keskihinnat nousivat. Toimitusmäärät kasvoivat sekä kartongeissa että selluissa.

Valuuttakurssivaihteluilla sisältäen suojaukset oli noin 5 miljoonan euron positiivinen liike-tulosvaikutus edellisvuoden vastaavaan ajankohtaan verrattuna.

Kokonaiskustannukset pysyivät melko vakaina. Tuotantokustannuksissa kemikaalit halpenivat selvästi, puukustannuksia kasvatti puun kantohintojen nousu.

Käyttämättä jääneitä päästöoikeuksia myytiin yhteensä noin 10 miljoonalla eurolla (20).

Osakkuusyhtiö Metsä Fibren tuloksen osuus Metsä Boardin huhti–kesäkuun vertailukelpoisesta liike-tuloksesta oli -12,6 miljoonaa euroa (5,7). Metsä Fibren markkinasellujen toimitusmäärät ja keskihinnat nousivat. Lakkojen ja Kemin kaasuräjähdyksen lisäksi tulosta heikensivät kohonneet puukustannukset sekä kasva-neet poistot.

Rahoitustuotot ja -kulut olivat yhteensä -1,8 miljoonaa euroa (-2,0) sisältäen kurssierot myyntisaamisista, ostovelosta, rahoituseristä ja valuuttasuojauksen arvostuksesta 0,5 miljoonaa euroa (-0,6).

Tulos ennen veroja oli -2,5 miljoonaa euroa (27,5). Vertailukelpoinen tulos ennen veroja oli -2,6 miljoonaa euroa (25,4). Tuloverot olivat -2,5 miljoonaa euroa (-5,0).

Osakekohtainen tulos oli -0,03 euroa (0,06). Oman pääoman tuotto oli -1,1 prosenttia (4,3) ja vertailukelpoinen oman pääoman tuotto -1,1 prosenttia (4,0). Sijoitetun pääoman tuotto oli 0,3 prosenttia (5,0) ja vertailukelpoinen sijoitetun pääoman tuotto 0,3 prosenttia (4,6).

Tammi–kesäkuu 2024 (verrattuna 1–6/2023)

Metsä Boardin liikevaihto oli 993,6 miljoonaa euroa (1 040,2). Liikevaihdosta 56 (61) prosenttia tuli taivekartongista, 24 (24) prosenttia valkoisista kraftlainerista, 15 (12) prosenttia markkinasellusta ja 4 (3) prosenttia muista toiminnoista.

Vertailukelpoinen liiketulos oli 30,7 miljoonaa euroa (116,0) ja liiketulos oli 22,3 miljoonaa euroa (117,9). Tilikauden vertailukelpoisuuteen vaikuttavat erät olivat yhteensä -8,3 miljoonaa euroa. Erät muodostuivat Kaskisten taivekartonkitehtaan esiselvityksen alaskirjauksesta -7,6 miljoonaa euroa, lakkautetun Venäjän myyntiyhtiön myynnistä -0,5 miljoonaa euroa sekä osakkuusyhtiö Metsä Fibren liiketoimintaan liittyvistä eristä -0,3 miljoonaa euroa.

Kartonkien kokonaistoimitukset olivat yhteensä 741 000 (734 000) tonnia, josta 66 prosenttia EMEA-alueelle, 30 prosenttia Americas-alueelle ja 4 prosenttia APAC-alueelle. Metsä Boardin markkinasellutoimitukset olivat 231 000 (166 000) tonnia, josta 75 prosenttia EMEA-alueelle ja 25 prosenttia APAC-alueelle.

Kemin biotuotetehtaan kaasuräjähdyksellä oli tammi–kesäkuussa noin 40 miljoonan euron ja Suomen poliittisilla lakoilla noin 25 miljoonan euron negatiivinen vaikutus Metsä Boardin liiketulokseen, sisältäen Metsä Fibren tulososuuden kautta tulevat vaikutukset.

Vertailukelpoista liiketulosta heikensivät kartonkien, erityisesti taivekartongin laskeneet keskihinnat. Myös markkinasellujen keskihinnat laskivat. Toimitusmäärät kasvoivat sekä kartongeissa että selluissa.

Valuuttakurssivaihteluilla sisältäen suojaukset oli noin 11 miljoonan euron positiivinen liiketulosvaikutus vertailukauteen nähden.

Tuotantokustannukset laskivat vertailukaudesta. Erityisesti kemikaalikustannuksia vähensi halventuneet lipeä ja tärkkelys. Myös energiakustannukset laskivat. Vastaavasti puukustannuksia kasvatti puun kantohintojen nousu.

Käyttämättä jääneitä päästöoikeuksia myytiin katsauskaudella noin 15 miljoonalla eurolla (40).

Osakkuusyhtiö Metsä Fibren tuloksen osuus Metsä Boardin tammi–kesäkuun vertailukelpoisesta tuloksesta oli -18,1 miljoonaa euroa (34,3). Metsä Fibren markkinasellujen toimitusmäärät kasvoivat. Lakkojen ja Kemin kaasuräjähdyksen lisäksi tulosta heikensivät markkinasellujen alhaisemmat myyntihinnat, kohonneet puukustannukset sekä kasvaneet poistot.

Rahoitustuotot ja -kulut olivat yhteensä -4,7 miljoonaa euroa (-2,7) sisältäen kurssierot myyntisaamisista, ostovelosta, rahoituseristä ja valuuttasuojauksen arvostuksesta -1,6 miljoonaa euroa (-1,4).

Tulos ennen veroja oli 17,6 miljoonaa euroa (115,3). Vertailukelpoinen tulos ennen veroja oli 25,9 miljoonaa

euroa (113,5). Tuloverot olivat -7,9 miljoonaa euroa (-17,2).

Osakekohtainen tulos oli 0,01 euroa (0,25) ja vertailukelpoinen osakekohtainen tulos 0,03 euroa (0,24). Oman pääoman tuotto oli 1,0 prosenttia (9,1) ja vertailukelpoinen oman pääoman tuotto 1,7 prosenttia (9,0). Sijoitetun pääoman tuotto oli 2,3 prosenttia (9,5) ja vertailukelpoinen sijoitetun pääoman tuotto 2,9 prosenttia (9,3).

Huhti–kesäkuu 2024 liiketulos lyhyesti (verrattuna 1–3/2024)

Huhti–kesäkuun vertailukelpoinen liiketulos oli -0,8 miljoonaa euroa (31,5).

Kartonkien toimitusmäärät kasvoivat ja keskihinnat pysyivät melko vakaina. Markkinasellujen keskihinnat nousivat selvästi. Tulosta heikensivät tehtaiden vuosihuoltoseisokit, joita ei ensimmäisellä vuosineljänneksellä juurikaan ollut. Tuotantokustannukset pysyivät melko vakaina, henkilöstökustannukset nousivat kausiluonteisesti. Käyttämättömiä päästöoikeuksia myytiin noin 10 miljoonalla eurolla (5).

Metsä Fibren tuloksen osuus Metsä Boardin huhti–kesäkuun vertailukelpoisesta liiketuloksesta oli -12,6 miljoonaa euroa (-5,5). Kannattavuutta tukivat markkinasellujen paremmat keskihinnat ja sahaliiketoiminta. Kemin kaasuräjähdyksen lisäksi tulosta heikensivät muiden lopputuotteiden laskeneet keskihinnat sekä kasvaneet puukustannukset.

Kemin biotuotetehtaan kaasuräjähdyksellä oli huhti–kesäkuussa noin 40 miljoonan euron negatiivinen vaikutus Metsä Boardin liiketulokseen, sisältäen Metsä Fibren tulososuuden kautta tulevan vaikutuksen.

Kemin biotuotetehtaan kaasuräjähdyks

Metsä Boardin osakkuusyhtiö Metsä Fibren Kemin biotuotetehtaan haihduttamalla tapahtui 21.3.2024 hajukaasuräjähdyks, joka pysäytti tehtaan tuotannon. Räjähdyks ei aiheuttanut henkilövahinkoja. Haihduttamon vaurioituneiden yksiköiden korjaustyöt valmistuivat 20.6.2024, ja tämän jälkeen biotuotetehtas palasi tuotantoon. Metsä Boardin Kemin kartonkitehdas, jossa valmistetaan valkopintaista kraftlaineria, on osa Kemin tehdasintegraattia. Kraftlainerin tuotannossa käytettävän valkaisuainemateriaalin tuotanto on riippuvainen biotuotetehtaan kemikaalikierrosta. Korjaustöiden aikana kraftlaineria valmistettiin kuivatulla valkaisuainemateriaalla sellulla ja normaalia alemmalla tuotantotasolla.

Kaasuräjähdyksen aiheuttama negatiivinen vaikutus Metsä Boardin liiketulokseen toisella vuosineljänneksellä oli noin 40 miljoonaa euroa, sisältäen Metsä Fibren tulososuuden kautta tulevan vaikutuksen.

Metsä Boardilla ja Metsä Fibrellä on tavanomaiset omaisuus- ja keskeytysvahinkovakuutukset. Korvauskäsittely taloudellisten menetysten korvaamiseksi vakuutuskonsortion kanssa on käynnistetty. Korvaukset eivät sisälly räjähdyksestä aiheutuneisiin raportoituihin taloudellisiin menetyksiin.

Haihduttamon alkuperäisen kapasiteetin ja elinkaaren varmistamiseksi vaurioituneet yksiköt tullaan korvaamaan uusilla yksiköillä, joiden asennustyöt arvioidaan ajoittuvan vuoden 2025 toiselle neljännekselle. Asennustöiden arvioidaan kestävän noin kaksi kuukautta.

Markkinakehitys

Alla olevassa taulukossa on koottuna Metsä Boardille merkittävien kartonkilajien markkinatilanne Euroopassa ja USA:ssa sekä sellujen PIX-markkinahintojen kehitys Euroopassa ja Kiinassa. Markkinahintojen muutokset on laskettu tarkastelu-kauden keskihinnosta. Lähteet: Fastmarkets FOEX, Fastmarkets RISI, Pro Carton, CEPI Containerboard.

	H1/24 vs. H1/23	Q2/24 vs. Q1/24	Q2/24 vs. Q2/23
Kartonkien toimitukset, Cepi-jäsenet			
Taivekartonki, Eurooppa	kasvoi selvästi	kasvoi selvästi	kasvoi selvästi
Valkoinen kraftlaineri, Eurooppa	kasvoi selvästi	kasvoi selvästi	kasvoi selvästi

Kartonkien markkinahinnat paikallisissa valuutoissa

Taivekartonki, Eurooppa	väheni selvästi	vakaa	väheni selvästi
Valkoiset kraftlainerit, Eurooppa	väheni selvästi	kasvoi	väheni selvästi
Sellukartonki, USA	väheni selvästi	väheni	väheni selvästi
Tarjoilupakkauskartonki, USA	väheni	vakaa	väheni

-1 % < vakaa < +1 %, kasvoi (väheni): +1...+3 % (-1 %...-3 %), kasvoi selvästi (väheni selvästi): > +3 % (< -3 %)

Sellujen markkinahinnat, PIX, USD

Pitkäkuituinen sellu, Eurooppa, %	5	13	15
Lyhytkuituinen sellu, Eurooppa, %	2	21	24
Pitkäkuituinen sellu, Kiina, %	-4	9	14
Lyhytkuituinen sellu, Kiina, %	8	9	39

Liiketoiminta ja sen kehitys

Metsä Board valmistaa kierrätettäviä ja korkealaatuisia ensikuitukartonkeja, ja on Euroopan suurin taivekartongin ja valkoisten kraftlainerien valmistaja. Yhtiön taivekartonkia käytetään pääasiassa kuluttajatuotepakkauksissa, kuten elintarvike- ja lääkepakkauksissa. Valkoisten kraftlainerien loppukäyttö on pääasiassa vähittäiskaupan eri pakkaustarpeissa. Vuotuinen kartonkikapasiteetti on yhteensä noin 2,3 miljoonaa tonnia. Metsä Boardin päämarkkina-alueet ovat Eurooppa ja Pohjois-Amerikka.

Metsä Board valmistaa kartongin lisäksi kemiallista sellua ja valkaistua kemihierrettä (BCTMP), joita käytetään omaan kartonkituotantoon ja osa myydään markkinaselluna. Metsä Board omistaa 24,9 prosenttia osakkuusyhtiö Metsä Fibrestä, joka on globaalisti johtava pitkäkuituisen markkinasellun valmistaja.

Energiankulutustaan Metsä Board kattaa omalla tuotannolla sekä täydentää sitä markkinaostoin. Sähkönkulutuksesta valtaosa on katettu omalla tuotannolla sekä

ostosähköllä Pohjolan Voimalta ja Metsä Fibrellä.

Metsä Boardilla on 2,6 prosentin omistusosuus Pohjolan Voimassa, jolta yhtiö ostaa sähköä omakustannushintaan.

Kartonkimyynti

Metsä Boardin kartonkitoimitukset olivat tammi-kesäkuussa yhteensä 741 000 tonnia (1–6/2023: 734 000).

Taivekartongin toimitukset olivat 502 000 tonnia (490 000), josta 72 prosenttia (72) EMEA-alueelle, 23 prosenttia (23) Americas-alueelle ja 5 prosenttia (5) APAC-alueelle. Valkoisten kraftlainerien toimitukset olivat 239 000 tonnia (244 000), josta 53 prosenttia (57) EMEA-alueelle, 46 prosenttia (43) Americas-alueelle ja 1 prosenttia (0) APAC-alueelle.

Vuonna 2023 kuluttajatuotteiden kysynnän lasku ja arvoketjun varastojen sopeuttamistoimet vähensivät merkittävästi ensikuitukartonkien kysyntää. EMEA-alueella kartonkimarkkinan tasapainoon vaikutti myös kasvanut kartonkituonti Kiinasta.

Vuonna 2024 ensikuitukartonkien kysyntä on piristynyt selvästi vuoden 2023 matalilta tasoilta. Kysyntää on kasvattanut erityisesti arvoketjun varastojen täydentämistoimet.

Katsauskaudella Metsä Boardin kartonkitoimituksia rajoittivat ammattiliittojen poliittiset lakot, jotka pysäyttivät tavarakuljetuksia ja jumittivat vientisatamat. Lisäksi Kemin biotuotetehtaan kaasuräjhdys vähensi jonkin verran laineritoimituksia.

Baltimoren sillan romahduksen johdosta Metsä Boardin Pohjois-Amerikan kartonkitoimituksia reititettiin uudelleen. Asiakastoimituksiin ei tullut merkittäviä viiveitä.

Metsä Boardin taivekartongin keskihinta heikkeni ensimmäisellä vuosipuoliskolla vuoden 2023 keskihintaan verrattuna. Valkoisten kraftlainereiden keskihinta pysyi melko vakaana.

Markkinasellun myynti

Metsä Boardin markkinasellutoimitukset olivat tammi-kesäkuussa 231 000 tonnia (166 000). Toimituksista noin 75 prosenttia oli EMEA-alueelle ja 25 prosenttia APAC-alueelle.

Osakkuusyhtiö Metsä Fibren kokonaissellutoimitukset olivat yhteensä 1 291 000 tonnia (1 179 000). Metsä Fibren sellutoimitukset jakautuvat suunnilleen 50/50 APAC-alueelle ja EMEA-alueelle.

Sellujen kysyntätilanne on kuluvana vuonna ollut hyvällä tasolla Euroopassa paperi- ja kartonkituottajien käyntiasteiden nousun myötä. Kiinassa kysyntään on vaikuttanut paperi- ja kartonkitehtaiden tuotannonrajoitukset. Sellujen markkinahinnat (PIX) ovat nousseet voimakkaasti Euroopassa. Kiinassa hintojen nousu on ollut maltillisempaa.

Pitkäkuituisen markkinasellun tarjontaa ovat vuoden ensimmäisellä puoliskolla rajoittaneet Suomen poliittiset lakot, kaasuräjhdys Kemin biotuotetehtaan, globaalit logistiikan pullonkaulat sekä vuonna 2023 toteutetut kapasiteetin sulkemiset.

Kartongin, sellun ja kemihierteen tuotanto

Taivekartonkia ja valkoista kraftlaineria tuotettiin yhteensä 757 000 tonnia (688 000) sekä sellua ja kemihierrettä yhteensä 618 000 tonnia (552 000).

Vertailukaudella Metsä Boardin kartonki-, kemihierre- ja sellutuotantoa rajoitettiin heikentyneitä kysyntätilannetta vastaavaksi.

Poliittiset lakot Suomessa 11.3.–8.4.2024 pysäyttivät raaka-ainekuljetuksia tehtaille ja tuotekuljetuksia satamiin. Lakkojen vuoksi Metsä Board joutui keskeyttämään tuotannon kaikilla sen Suomen kartonki- ja kemihierretehtailla 2–3 viikoksi. Yhtiö arvioi, että lakoista aiheutuneet tuotannonmenetykset olivat noin 50 000 tonnia kartonkia ja 30 000 tonnia kemihierrettä.

Kaasuräjhdys Metsä Fibren Kemin biotuotetehtaan maaliskuussa vaikutti Metsä Boardin valkoisen kraftlainerin tuotantoon. Korjaustöiden aikana kraftlaineria valmistettiin kuivatulla valkaisuamattomalla sellulla normaalia alemmalla tuotantotasolla.

Rahavirta

Liiketoiminnan nettorahavirta tammi-kesäkuussa 2024 oli -16,5 miljoonaa euroa (1–6/2023: 142,0). Käyttöpääoma nousi 100,6 miljoonaa euroa (nousi 43,0). Vertailukauden rahavirtaa tukivat tuotannon sopeutustoimet varastotasojen kasvun estämiseksi. Katsauskauden rahavirta sisältää osakkuusyhtiö Metsä Fibreltä saatuja osinkoja 9,8 miljoonaa euroa (1-3/2023: 83 miljoonaa euroa).

Tase ja rahoitus

Metsä Boardin omavaraisuusaste oli katsauskauden lopussa 65 prosenttia (31.12.2023: 67) ja nettovelkaantumisaste 15 prosenttia (7). Korollisen nettovelan suhde edellisen 12 kuukauden vertailukelpoiseen käyttökatteeseen oli 2,2 (0,7).

Korolliset velat olivat katsauskauden lopussa 480,8 miljoonaa euroa (31.12.2023: 438,1). Velasta oli ei-euro-määräistä 1,8 prosenttia, vaihtuvakorkoista 23,7 prosenttia ja loput kiinteäkorkoista. Velan keskiporkko oli 2,7 prosenttia (2,6) ja pitkäaikaisen velan keskimaturiteetti 2,7 vuotta (3,1). Velan korkosidonnaisuusaika oli 24,3 kuukautta (30,6).

Korollinen nettovelka oli katsauskauden lopussa 293,6 miljoonaa euroa (31.12.2023: 144,0).

Käytettävissä oleva likviditeetti oli katsauskauden lopussa 387,2 miljoonaa euroa (31.12.2023: 491,6) sisältäen likvidejä varoja ja sijoituksia 187,2 miljoonaa euroa sekä syndikoidun luottolimiitin (revolving credit facility) 200,0 miljoonaa euroa. Likvideistä varoista 185,3 miljoonaa oli lyhytaikaisia talletuksia Metsä Group Treasuryyn ja 1,9 miljoonaa kassavaroja sekä sijoituksia. Likviditeettinä raportoitavien erien lisäksi likviditeettireservä täydentävät Metsä Groupin sisäinen 150 miljoonan euron lyhytaikainen rahoituslimiitti sekä 200 miljoonan euron kotimainen yritystodistusohjelma, josta katsauskauden lopussa oli liikkeeseen laskettuna 30 miljoonaa euroa.

Muiden pitkäaikaisten sijoitusten käypä arvo katsauskauden lopussa oli 207,3 miljoonaa euroa (31.12.2023: 254,4). Arvon muutos liittyi Pohjolan Voima Oyj:n osakkeiden käyvän arvon laskuun.

Nettovaluuttavirrasta oli katsauskauden lopussa suojatuna keskimäärin 9,0 kuukautta sisältäen myyntisaamisten ja ostovelkojen taseposition suojauksen.

Metsä Boardilla on investment grade -tasoiset luottoluokitukset S&P Globalilta ja Moody's Investor Servicelta. S&P Globalin luottoluokitus yhtiölle on BBB- ja näkymä vakaa. Moody's Metsä Boardin luottoluokitus on Baa2 ja näkymä vakaa.

Investoinnit

Katsauskauden kokonaisinvestoinnit olivat 53,3 miljoonaa euroa (1–6/2023: 107,6), joista kasvu- ja kehitysinvestointien osuus oli noin 70 prosenttia ja kunnossapitoinvestointien osuus noin 30 prosenttia. Kokonaisinvestoinneista omistettuja käyttöomaisuushyödykkeitä oli 48,3 miljoonaa euroa (106,8) ja vuokrattuja käyttöomaisuushyödykkeitä 5,0 miljoonaa euroa (0,8).

Vuonna 2023 saatiin Kemin ja Husumin kartonkitehtailla päätökseen kaksi merkittävää investointia, jotka kasvattavat Metsä Boardin vuosittaista kartonkikapasiteettia noin 240 000 tonnilla. Osana Kemin investointiohjelmaa yhtiö ostaa Metsä Fibreltä kartongin valmistuksessa käytettävän modernisoidun valkaisuomattoman sellun tuotantolinjan, jonka kapasiteetti on noin 180 000 tonnia vuodessa. Kemin ja Husumin investointien arvo on yhteensä 340 miljoonaa euroa.

Metsä Board -konsernin yhtiöitä on osapuolena oikeusprosesseissa, jotka koskevat erimielisyyksiä liittyen konsernin merkittävimpien investointiprojektien toimitussopimusten mukaisiin velvoitteisiin ja vastuisiin. Lisäksi näihin investointiprojekteihin liittyy avoinna olevia erimielisyyksiä, jotka voivat johtaa myös uusien välitysmennettelyiden tai oikeudenkäyntien käynnistymiseen.

Simpeleen kartonkitehtaan modernisointi

Metsä Board uudistaa Simpeleen taivekartonkikonetta, mikä parantaa kartongin laatua, lisää tuotannon tehokkuutta sekä mahdollistaa fossiilisten polttoaineiden korvaamisen kartongin valmistuksessa. Uudistus myös kasvattaa tehtaan vuosittaista tuotantokapasiteettia noin 10 000 tonnilla. Investoinnin arvo on noin 60 miljoonaa euroa jakautuen vuosille 2024-2026. Sen arvioidaan valmistuvan vuoden 2025 toisella puoliskolla.

Husumin satamakonseptin uudistaminen

Husumin tehdasintegraatin kasvavien logistiikkavolyymien johdosta Husumin satamakonseptia uudistetaan. Pääosin uutta varastokapasiteettia sisältävien investointien arvo on noin 20 miljoonaa euroa. Arvioitu valmistuminen on vuoden 2024 aikana.

ERP-investointi

Osana Metsä Groupia Metsä Board uudistaa toiminnan ohjausjärjestelmänsä. Investointi parantaa vaiheittain Metsä Groupin operatiivista tehokkuutta ja kykyä luoda uusia dataan perustuvia toimintoja esimerkiksi liiketoiminnan ohjaukseen ja asiakaspalveluun. Metsä Boardin osalta suunnitteluvaihe käynnistyi vuonna 2021 ja järjestelmän käyttöönoton arvioidaan tapahtuvan vuoden

2025 loppuun mennessä. Vuonna 2023 otettiin käyttöön Metsä Groupin yhteinen talouden keskusjärjestelmä. Metsä Boardin osuus ERP-investoinnin kokonaisarvosta on vähintään 80 miljoonaa euroa, josta suurin osa tullaan kirjaamaan investointeihin vuosien 2024 ja 2025 aikana.

Suunnitteilla olevat investoinnit

Metsä Board suunnittelee nykyisillä tehtaillaan kehitysinvestointeja, joilla parannetaan entisestään tehtaiden ja tuotteiden kilpailukykyä sekä tuetaan tavoitetta fossiilittomasta tuotannosta vuoden 2030 loppuun mennessä.

Simpeleen kartonkitehtaan modernisoinnin investointiohjelman seuraavat vaiheet sisältävät uudistuksia mekaanisen massan valmistuksessa, kartongin jälkikäsitteilyssä sekä uuden voimalaitoksen. Kyron kartonkitehtaalla käynnistetään investointiohjelma barrierkartonkien suorituskyvyn parantamiseksi ja loppukäyttöalueiden laajentamiseksi. Simpeleen ja Kyron kartonkitehtaiden investointien arvioitu kokonaiskustannus on 250 miljoonaa euroa seuraavien 10 vuoden aikana. Metsä Board myös jatkaa suunnittelua Husumin sellutehtaan kuitulinjan uudistamisesta.

Husumin tehdasintegraatissa Ruotsissa aloitetaan ohjelma uusien tuotteiden valmistamisesta nykyisellä valkoisen kraftlainerin tuotantolinjalla (BM2). Tavoitteena on löytää uusia innovatiivisia ratkaisuja kasvavaan ruoka- ja tarjoilupakkaussegmenttiin.

Metsä Board tiedottaa investointien etenemisestä säännöllisesti osavuosisikatsauksissaan sekä tarvittaessa erillisillä tiedotteilla.

Henkilöstö

Henkilömäärä oli kesäkuun 2024 lopussa 2 446 henkilöä (30.6.2023: 2 466), joista Suomessa työskenteli 1 400 (1 414) henkilöä. Tammi-kesäkuussa Metsä Boardin palveluksessa oli keskimäärin 2 320 henkilöä (1–6/2023: 2 342). Henkilöstökulut olivat tammi-kesäkuussa yhteensä 104,1 miljoonaa euroa (108,2).

Marraskuussa 2023 Metsä Board kävi muutosneuvottelut henkilöstön mahdollisista lomautuksista yhtiön kartonki- ja kemihierretehtailla Suomessa. Mahdolliset lomautukset kestäisivät enintään 90 päivää, ja ne voidaan toteuttaa useissa erissä vuoden 2024 aikana. Lomautuksia toteutetaan, mikäli tuotantoa joudutaan sopeuttamaan vähäisiä toimitusmääriä vastaavaksi. Katsauskaudella lomautuksia ei toteutettu.

Osakkeet ja kaupankäynti

Metsä Boardilla on kaksi osakesarjaa. Jokainen A-osake oikeuttaa yhtiökokouksessa äänestämään kahdellakymmenellä (20) ja B-osake yhdellä (1) äänellä.

Kaikki osakkeet oikeuttavat yhtäläiseen osinkoon.
Metsä Boardin osakkeet ovat listattu Nasdaq Helsinkiin.

Kesäkuun 2024 päätöskurssi Metsä Boardin B-osakkeella Nasdaq Helsingissä oli 7,33 euroa. Osakkeen ylin kurssi oli 8,11 euroa ja alin 6,57 euroa. Vastaavasti A-osakkeen päätöskurssi oli 8,68 euroa, ylin 9,62 euroa ja alin 7,42 euroa.

Tammi–kesäkuussa B-osakkeen keskimääräinen päivittäinen osakevaihto Nasdaq Helsingissä oli noin 396 500 osaketta ja A-osakkeen noin 2 400 osaketta. B-osakkeen kokonaisvaihto oli noin 357 miljoonaa euroa ja A-osakkeen noin 2 miljoonaa euroa.

Metsä Boardin kaikkien osakkeiden markkina-arvo kesäkuun 2024 lopussa oli noin 2,7 miljardia euroa, josta B-osakkeiden markkina-arvo oli 2,4 miljardia euroa ja A-osakkeiden 0,3 miljardia euroa.

Metsä Boardin suurin osakkeenomistaja on Metsäliitto Osuuskunta, jonka omistusosuus on noin 52 prosenttia osakkeista ja noin 69 prosenttia äänistä. Metsä Boardin ollessa Metsäliitto Osuuskunnan määräysvallassa oleva yhteisö, lasketaan Metsäliitto Osuuskunnan omistukseen mukaan myös Metsä Boardin omistamat omat osakkeet 477 890 kappaletta.

Ulkomaisten ja hallintarekisteröityjen omistajien osuus kaikista osakkeista oli noin 9 (11) prosenttia. (Lähde: Euroland)

Kestävä kehitys

Metsä Boardin strategian ja toiminnan ytimessä on ilmaston lämpenemisen hillitseminen ja liiketoiminnan sopeuttaminen vähähiiliseen tulevaisuuteen. Tavoitteena on täysin fossiiliton tuotanto ja tuotteet vuoden 2030 loppuun mennessä. Yhtiö panostaa kiertotalouden periaatteiden mukaisesti metsien kestäväan käyttöön, prosessien resurssitehokkuuteen sekä siihen, että jätteitä ja päästöjä syntyy mahdollisimman vähän ja materiaalit pysyvät kierrossa pitkään. Resurssitehokkaasti tuotetut, kevyet, kierrätettävät ja/tai kompostoituvat tuotteet tarjoavat myös vaihtoehtoja muoville.

Kestävän kehityksen tunnusluvut

	2024	2023	2024	2023	2023	Tavoite
	Q2	Q2	Q1–Q2	Q1–Q2	Q1–Q4	2030
Työtaturmien taajuus TRIF ¹⁾	3,0	7,9	2,6	6,1	6,1	0
Naisia johdossa ²⁾ , %	23	21	23	21	21	>30
Sertifioidun puukuidun osuus, %	91	89	92	90	91	>90
Fossiilitoman energian osuus energian kokonaiskulutuksesta ³⁾ , %	-	-	-	-	90	100
Suorat fossiiliset CO ₂ -päästöt, tonnia (Scope 1)	46 373	41 277	95 155	100 643	181 339	0
Epäsuorat fossiiliset CO ₂ -päästöt ⁴⁾ , tonnia (Scope 2)	-	-	-	-	2 261	0
Energiatehokkuuden parantaminen ⁵⁾ , %	-0,9	-3,7	-	-	-5,8	+10
Prosessiveden käytön vähentäminen ⁵⁾ , %	-5,4	-3,0	-	-	+3,5	-35

- 1) Miljoonaa työtuntia kohti.
- 2) Johtotaso VP, SVP, CEO ja johdon IPE-vaativuustaso.
- 3) Raportoidaan vuosittain.
- 4) Markkinaperusteinen, raportoidaan vuosittain.
- 5) Muutos vertailuvuodesta 2018, tuotettua tonnia kohti, liukuva 12 kuukautta.

Seuraavia lukuja on korjattu aiemmin raportoidusta: TRIF Q1–Q2/2023, Scope 1 2023, Prosessiveden käyttö Q2/2023.

Työturvallisuus ja yhdenvertaisuus

Metsä Boardin tavoitteena on, ettei työtaturmia satu lainkaan. Kaikki yhtiön tuotantoyksiköt noudattavat ISO 45001 -johtamisjärjestelmää ja yhteisiä työturvallisuusstandardeja. Työturvallisuutta kehitetään mm. ennakoivalla turvallisuustyöllä, koulutuksilla ja investoinneilla. Painopistealueita ovat henkilökohtainen riskienarviointi sekä käsityövälineiden ja siltanostureiden käyttöturvallisuuden parantaminen.

Monimuotoisuutta, yhdenvertaisuutta ja mukaan ottamista edistetään Metsä meille kaikille -visiolla ja mitataan asetettujen tavoitteiden avulla. Yksi tavoitteista on kasvattaa naisten osuus johtotasolla vähintään 30 prosenttiin. Lisäksi naisten osuutta pyritään lisäämään kaikilla organisaatioilla.

Sertifioidun puukuidun osuus

Metsä Boardin tavoitteena on, että vähintään 90 prosenttia sen käyttämästä puukuidusta on sertifioitua. Kaikki yhtiön käyttämä puu on peräisin pohjoiseurooppalaisista metsistä. Kaikissa maissa, joista puuta hankitaan, on lakisääteinen velvollisuus huolehtia metsän uudistumisesta uudistushakkuun jälkeen. Metsä Boardin

puunhankinnasta vastaavalla Metsä Groupilla on tavoitteet metsäluonnon monimuotoisuuden ja metsien kestäväan käytön edistämiseksi uudistavan metsätalouden periaatteiden mukaisesti.

Kasvihuonekaasupäästöt sekä energian ja veden käyttö

Metsä Boardin tavoitteena on luopua fossiilisen energian käytöstä vuoden 2030 loppuun mennessä, jolloin yhtiöllä ei ole lainkaan suoria tai epäsuoria fossiilisia hiidioksidipäästöjä (Scope 1 ja 2). Tämän saavuttamiseksi yhtiöllä on suunnitelma, joka sisältää tuotantolaitoskohtaiset toimenpiteet sekä tarvittavat investoinnit. Valtaosa yhtiön kasvihuonekaasupäästöistä syntyy sellun, kemihierteen ja kartongin valmistukseen tarvittavan energian tuotannosta. Yhtiön kasvihuonekaasujen päästövähennystavoitteet ovat Science Based Targets -tavoitteiden (SBTi) hyväksymät ja ne vastaavat Pariisin ilmastopöytäkirjan tiukimpiin vaatimuksiin, joilla ilmastolämpeneminen pyritään rajaamaan 1,5 asteeseen. Arvoketjun päästöjen osalta Metsä Board päivittää Scope 3 -tavoitteensa vuonna 2024.

Lisäksi tavoitteena on, että tuotantolaitosten energiatehokkuus parane 10 prosentilla ja prosessiveden käyttö

vähenee 35 prosentilla tuotettua tonnia kohti vuoden 2030 loppuun mennessä vertailuvuoteen 2018 nähden.

Muut keskeiset tapahtumat

Metsä Board saavutti platinatason EcoVadis-vastuullisuusarvioinnissa. Metsä Board kuuluu yhteispisteillään 91/100 yhden prosentin parhaimmiston paperin, kartongin ja pakkausten valmistajien luokassa. Ympäristöosiossa yhtiö sai 100/100 pistettä.

T&K-toiminta ja innovaatiot

Kuitupakkausmateriaalien kiertotaloudessa Metsä Boardin tehtävänä on tuottaa markkinoille korkealuokkaisia ensikuitukartonkeja mahdollisimman resurssitehokkaasti, auttaa korvaamaan fossiilipohjaisia materiaaleja sekä pienentää pakkausten hiilijalanjälkeä.

Metsä Boardin kehitystyössä keskeisiä aiheita ovat kartonkien edelleen keventäminen muista ominaisuuksista tinkimättä sekä barrier-ratkaisujen kehittäminen.

Tuotannossa käytetyn fossiilittoman energian lisäksi kartongin keveydellä on merkittävä rooli hiilijalanjäljen pienentämisessä. Metsä Boardin tavoitteena on, että tulevaisuudessa tuotetulla kartonkitonnilla on pienempi puun, energian ja veden kulutus nykyisiin tuotantolaitoksiin verrattuna.

Tuotekehityksen toinen painopistealue on biopohjaisten barrier-kerrosten kehittäminen erityisesti elintarvikepakkausissa. Metsä Boardilla on käynnissä biobarrier-ohjelma, jonka lähtökohtana on, että kartongeille kehitettävät ratkaisut ja polymeerit pohjautuvat fossiilittomiin raaka-aineisiin vuoden 2030 loppuun mennessä.

Lähiajan riskit ja epävarmuustekijät

Epävarmuus maailmantalouden kehityksessä ja kasvussa jatkuu. Kustannustaso on pysynyt korkeana ja korkojen lasku on ollut odotettua hitaampaa. Erityisesti Euroalueella talouskasvu on edelleen vähäistä. Kuluttajien alhainen luottamus omaan talouteen sekä ostovoiman heikentyminen vaikuttavat kuluttajatuotteiden yleiseen kysyntään. Tilanteen pitkittyminen voi vähentää ensikuitukartonkien ja markkinaselujen kysyntää ja heikentää Metsä Boardin kannattavuutta.

Kysynnän ja tarjonnan epätasapaino kartonki- tai sellumarkkinassa saattaa vaikuttaa Metsä Boardin tuotteiden kysyntään ja hinnoitteluun. Kartonkituonti Aasiasta erityisesti Turkkiin, Lähi-Itään ja Etelä-Amerikkaan on lisääntynyt, ja voi kysyntää nopeammin kasvaessaan aiheuttaa epätasapainon myös muilla Metsä Boardille merkittävillä markkina-alueilla.

Kartonkiliiketoiminnan kasvattaminen ja uusien tuotteiden markkinoille saaminen ovat riippuvaisia myynnin onnistumisesta. Myynnin globaaliin kasvattamiseen liittyy myös kustannus- ja valuuttakurssiriskejä. Lisäksi eri

pakkausmateriaalien hyväksyttävyyteen ja verotukseen liittyy sääntelyriskejä.

Metsä Boardin tuotannosta suurin osa on Suomessa. Historiassa Suomessa on ollut useita työmarkkinariitoja sekä metsäteollisuudessa että metsäteollisuustuotteiden logistiikkaketjussa. Nämä voivat vaikuttaa negatiivisesti tuotantomääriin ja asiakastoimituksiin sekä heikentää yhtiön kilpailuasemaa ja kannattavuutta.

Tehtaiden tuotannon jatkuvuuteen sekä yhtiön muihin toimintoihin voivat vaikuttaa mm. vakavat onnettomuudet sekä tietojärjestelmiin kohdistuvat hyökkäykset ja haaitaohjelmat. Keskeytysten ollessa pitkäaikaisia taloudelliset menetykset voivat olla merkittäviä, ja ne voivat aiheuttaa pysyviä asiakasmenetyksiä. Omaisuus- ja keskeytysvahinkojen määrään ja kustannuksiin sekä niihin liittyvien korvausten hyväksyttävyyteen voi liittyä epävarmuuksia.

Liiketoimintaa kehitetään myös tuotantoteknologiaa uudistamalla, tehokkuusohjelmilla sekä tuotekehityksellä. Mikäli kehityshankkeiden ja -investointien kustannukset ylittyvät merkittävästi, valmistuminen viivästyy, tuotantolliset tai kaupalliset tavoitteet eivät toteudu, saattaa niillä olla negatiivinen vaikutus yhtiön kannattavuuteen.

Puun saannin vaikeutuminen ja merkittävät hintavaihtelut voisivat vaikuttaa negatiivisesti tuotannon jatkuvuuteen ja Metsä Boardin kannattavuuteen. Myös muiden tärkeiden tuotantotekijöiden, kuten energian ja kemikaalien merkittävät tai ennakoimattomat hintavaihtelut ja saatavuusongelmat voivat heikentää kannattavuutta, uhata toiminnan jatkuvuutta tai aiheuttaa riskin kehitysinvestointien toteuttamiselle.

Häiriöt globaaleissa kuljetusketjuissa, kuljetuskapasiteetin saatavuuden heikentyminen tai markkinahintojen nousu voivat vaikuttaa negatiivisesti yhtiön kannattavuuteen. Lähi-idän konfliktin ja epävakaa turvallisuustilanteen pitkittyminen Punaisellaamerellä voi vaikuttaa negatiivisesti Metsä Boardin ja Metsä Fibren tuotteiden kuljetuksiin ja siten yhtiön kannattavuuteen.

Negatiivinen kehitys kauppapolitiikassa tai maailman-kaupassa, kuten maiden väliset pakotteet, tuontitullit ja muut kaupan rajoitteet, voivat vaikuttaa suoraan tai välillisesti Metsä Boardin tuotteiden kysyntään sekä yhtiön kannattavuuteen. Erityisesti Kiinan ja EU:n välisten suhteiden heikentymisellä voisi olla negatiivinen vaikutus Metsä Boardin ja osakkuusyhtiö Metsä Fibren tuotteiden kysyntään Kiinassa ja siten yhtiöiden kannattavuuteen.

Ilmastoriskit koskevat erityisesti metsiä sekä energian ja veden käyttöä. Sääntely voi ohjata metsien tulevaa käyttöä. Ilmastonmuutos saattaa lisätä sään ääri-ilmiöitä, kuten myrskyjä, tulvia ja kuivuutta ja aiheuttaa katkoksia tehtaiden tuotannossa tai rajoittaa puuraaka-aineen saatavuutta.

Metsä Boardin asiakkaiden kassatilanteen heikkeneminen tai hidastunut maksukäyttäytyminen voivat vaikuttaa yhtiön kassavirtaan ja johtaa luottotappioihin.

Sellun markkinahinnan muutoksilla on merkittävä vaikutus Metsä Boardin kannattavuuteen. Markkinasellun hinnan 10 prosentin laskulla (nousulla) on vuositasolla noin 50 miljoonan euron negatiivinen (positiivinen) vaikutus yhtiön liikutulokseen.

Yhdysvaltain dollarin arvon 10 prosentin vahvistumisella suhteessa euroon on noin 80 miljoonan euron positiivinen vaikutus Metsä Boardin vuotuisen liikutulokseen. Vastaavasti Ruotsin kruunun 10 prosentin vahvistumisen vaikutus on noin 60 miljoonaa euroa negatiivinen ja Ison-Britannian punnan 10 prosentin vahvistumisen vaikutus noin 15 miljoonaa euroa positiivinen. Valuuttakurssien heikkenemisen vaikutus on vastakkainen. Herkkyydet eivät sisällä suojausvaikutusta.

Koska tämän puolivuosiokatsauksen tulevaisuutta koskevat arviot ja kannanotot perustuvat tämänhetkisiin suunnitelmiin ja arvioihin, ne sisältävät riskejä ja muita epävarmuustekijöitä, jotka saattavat johtaa siihen, että tulokset poikkeavat niitä koskevista kannanotoista.

Hallituksen toimintakertomuksessa 2023 ja Metsä Boardin vuosikatsauksen sivuilla 16–18 on lisää tietoa pidemmän aikavälin riskeistä sekä riskienhallinnasta.

Lähiajan näkymät

Ensikuitukartonkien kysyntätalanteen odotetaan pysyvän vakaana vuoden kolmannella neljänneksellä. Kuluttajatuotteiden yleistä kysyntää määrittävät edelleen kuluttajien ostovoiman kehittyminen sekä kuluttajien yleinen ostokäyttäytyminen.

Metsä Boardin kartonkien toimitusmäärien arvioidaan heinä–syyskuussa kasvavan hieman edellisestä vuosineljänneksestä (4–6/2024: 377 000 tonnia). Valuuttamääraisten myyntihintojen arvioidaan pysyvän vakaina.

Heinä–syyskuulle kohdistuu edellistä vuosineljänneestä enemmän tehtaiden vuosihuoltoseisokkeja.

Kokonaiskustannusten ilman sellukustannuksia arvioidaan pysyvän vakaina.

Markkinahavusellun kokonaiskysynnän odotetaan jatkuvan vakaana Euroopassa ja Pohjois-Amerikassa. Kiinassa markkinasellun kysyntä jatkuu heikkona. Sahavarankysyntä- ja hintatilanteen arvioidaan pysyvän nykyisellä tasolla.

Valuuttakurssimuutoksilla suojaukset huomioiden heinä–syyskuussa 2024 on negatiivinen liikutulosvaikutus huhti–kesäkuuhun 2024 verrattuna ja negatiivinen vaikutus heinä–syyskuuhun 2023 verrattuna.

Kemin biotuotetehtaan kaasuräjähdyksestä Metsä Boardille aiheutuneita taloudellisia menetyksiä koskien on käynnistetty korvauskäsittely vakuutusconsortion

kanssa. Korvaukset eivät sisällä räjähdyksestä aiheutuneisiin aiemmin raportoituihin taloudellisiin menetyksiin. Keskustelujen etenemisestä sekä korvausten suuruudesta ja maksuajankohdasta yhtiö tiedottaa jatkossa osavuosiokatsauksissaan tai tarvittaessa erillisellä tiedotteella.

Vuosihuoltoseisokit vuonna 2024

Arvio vuoden 2024 merkittävimmistä suunnitelluista tehtaiden vuosihuoltoseisokeista. Muutokset suunnitelmiin ovat mahdollisia.

Merkittävät vuosihuoltoseisokit

Q1/2024	-
Q2/2024	Kemin tehdasintegraatti: Metsä Board ja Metsä Fibre
Q3/2024	Husumin tehdasintegraatti
Q4/2024	-

Tulosohjeistus heinä–syyskuu 2024

Metsä Boardin vertailukelpoisen liikeluokituksen arvioidaan heinä–syyskuussa 2024 olevan parempi kuin huhti–kesäkuussa 2024 (4-6/2024: -0,8 milj. euroa).

METSÄ BOARD OYJ

Espoossa 1.8.2024

HALLITUS

Lisätiedot:

Henri Sederholm, talousjohtaja, puh. 010 465 4913

Katri Sundström, sijoittajasuhdejohtaja, puh. 010 462 0101

Metsä Board julkaisee tammi–kesäkuun 2024 puolivuositiedot 1.8.2024 kello 12. Julkaisun jälkeen puolivuositiedot sekä siihen liittyvä esitysmateriaali ovat saatavilla yhtiön internetsivuilla osoitteessa: www.metsagroup.com/fi/metsaboard/sijoittajat/.

Analytikoille ja sijoittajille suunnattu englanninkielinen webcast-esitys ja puhelinkonferenssi pidetään samana

päivänä klo 15.00. Tuloksen esittelevät toimitusjohtaja Mika Joukio ja talousjohtaja Henri Sederholm. Lähetystä voi seurata yhtiön internetsivuilla osoitteessa: <https://metsaboard.videosync.fi/q2-2024>.

Osallistuminen puhelinkonferenssissa edellyttää rekisteröitymistä. Rekisteröityminen tapahtuu tästä linkistä: <https://palvelu.flik.fi/teleconference/?id=50047148>. Rekisteröitynyt saa puhelinnumeron, henkilökohtaisen tunnuksen ja konferenssitunnuksen, joilla hän pääsee osallistumaan. Soittaessaan puhelinkonferenssiin osallistuja hyväksyy henkilötietojensa, kuten oman ja yrityksensä nimen, keräämisen.

Webcast-esitys ja puhelinkonferenssi tallennetaan ja arkistoidaan yhtiön internetsivuilla, josta se on jälkikäteen katsottavissa: <https://www.metsagroup.com/fi/metsaboard/sijoittajat/raportit-ja-julkaisut/webcastit-ja-puhelinkonferenssit/>.

Taloudellinen raportointi vuonna 2024

Osavuositiedot tammi–maaliskuu 2024: 25.4.2024

Puolivuositiedot tammi–kesäkuu 2024: 1.8.2024

Osavuositiedot tammi–syyskuu 2024: 24.10.2024

Metsä Board Oyj:n varsinainen yhtiökokous pidettiin 26.3.2024.

Tunnuslukujen laskentaperiaatteet

Liiketulos	=	IFRS -tuloslaskelmassa esitetty tulos ennen veroja, rahoitustuottoja ja -kuluja, kurssieroja sekä osuutta osakkuus- ja yhteisyritysten tuloksista
EBITDA	=	Liiketulos ennen poistoja ja arvonalennuksia
Oman pääoman tuotto (%)	=	(Tulos ennen veroja - tuloverot) per (Oma pääoma (keskimäärin))
Sijoitetun pääoman tuotto (%)	=	(Tulos ennen veroja + kurssierot ja muut rahoituskulut) per (taseen loppusumma – korottomat velat (keskimäärin))
Omavaraisuusaste (%)	=	(Oma pääoma) per (Taseen loppusumma - saadut ennakot)
Nettovelkaantumisaste (%)	=	(Korollinen nettovelka) per (Oma pääoma)
Korollinen nettovelka	=	Korolliset rahoitusvelat – rahavarat ja korolliset saamiset
Kokonaisinvestoinnit	=	Investoinnit omistettuihin ja vuokrattuihin käyttöomaisuushyödykkeisiin sekä hankitut liiketoiminnot
Osakekohtainen tulos	=	(Emoyhtiön osakkeenomistajille kuuluva tilikauden tulos) per (Osakkeiden osakeantioikaistu lukumäärä keskimäärin)
Osakekohtainen oma pääoma	=	(Emoyhtiön osakkeenomistajille kuuluva oma pääoma) per (Osakkeiden osakeantioikaistu lukumäärä kauden lopussa)
Osakeantioikaistu keskipörssi	=	(Osakkeen euromääräinen kokonaisvaihto) per (Tilikaudella vaihdettujen osakkeiden keskimääräinen osakeantioikaistu lukumäärä)
Osakekannan markkina-arvo	=	Osakkeiden lukumäärä x tilikauden päätöskurssi

Vertailukelpoiset tunnusluvut

Euroopan arvopaperimarkkinaviranomaisen (European Securities and Markets Authority, ESMA) ohjeet määrittelevät vaihtoehtoiset tunnusluvut sellaisiksi historiallista tai tulevaa taloudellista suorituskykyä, taloudellista asemaa tai rahavirtoja koskeviksi tunnusluvuiksi, jotka eivät ole yrityksen soveltaman taloudellisen raportointiviitekehyksen määrittelemiä. Metsä Boardin tapauksessa tällaisen raportointiviitekehyksen muodostavat IFRS-standardit siinä muodossa, kuin ne on omaksuttu käyttöön EU:ssa asetuksen (EC) No 1606/2002 mukaisesti. Lukuun ottamatta osakekohtaista tulosta, joka on määritetty standardissa IAS 33 Osakekohtainen tulos, tiedotteessa esitetyt tunnusluvut täyttävät ESMA:n ohjeen vaihtoehtoisen tunnusluvun määritelmän.

Metsä Board katsoo, että vaihtoehtoisten tunnuslukujen esittäminen antaa tilinpäätösten käyttäjille paremman näkymän yhtiön taloudelliseen suorituskykyyn ja asemaan, mukaan lukien yhtiön pääoman käyttö, operatiivinen kannattavuus ja velanhoidokyky.

Vertailukelpoisten erien täsmäytyslaskelmat on esitetty tässä katsauksessa. Metsä Board katsoo, että näin johdetut tunnusluvut parantavat raportointijaksojen vertailukelpoisuutta.

Mitkään näistä tunnusluvuista, joista on eliminoitu vertailukelpoisuuteen vaikuttavat erät, eivät ole IFRS-raportoinnissa käytettäviä tunnuslukuja, eikä niitä voi verrata muiden yhtiöiden vastaavalla tavoin nimettyihin tunnuslukuihin. Vertailukelpoisuuteen vaikuttavia eriä ovat merkittävät myyntivoitot ja -tappiot, IAS 36 Omaisuusserien arvonalentuminen -standardin mukaiset arvonalentumiset ja niiden palautukset, yritysmyyneistä ja -hankinnoista, sopeuttamistoimista ja muista rakennjärjestelyistä aiheutuneet kustannukset ja niiden oikaisut, laajoista ja ennalta-arvaamattomista tuotannon katkoista aiheutuneet kustannukset ja niistä saadut korvaukset sekä oikeudenkäynteihin liittyvät erät.

Metsä Board katsoo vertailukelpoisten tunnuslukujen heijastavan paremmin yhtiön operatiivista suorituskykyä poistamalla normaalin liiketoiminnan ulkopuolelta lähtöisin olevien erien ja liiketapahtumien tulosvaikutuksen.

Tilintarkastamaton lyhennetty konsernin laaja tuloslaskelma

Milj. e	Liite	2024	2023	2024	2023	2023
		Q2	Q2	Q1–Q2	Q1–Q2	Q1–Q4
Liikevaihto	2, 6	509,8	498,2	993,6	1 040,2	1 941,9
Valmiiden ja keskeneräisten tuotteiden varastojen muutos		-36,8	-41,8	18,1	-19,4	-57,0
Liiketoiminnan muut tuotot	2, 6	16,0	27,2	25,8	52,0	79,9
Materiaalit ja palvelut	6	-354,5	-343,0	-751,3	-759,8	-1 429,5
Henkilöstökulut		-54,0	-54,5	-104,1	-108,2	-199,5
Osuus osakkuusyrityksen tuloksesta	6	-12,0	5,3	-18,4	33,6	24,2
Poistot ja arvonalentumiset		-27,1	-25,4	-61,0	-50,4	-93,8
Liiketoiminnan muut kulut		-42,1	-36,4	-80,4	-70,1	-145,4
Liiketulos	2	-0,7	29,5	22,3	117,9	120,8
Osuus osakkuus- ja yhteisyritysten tuloksista				0,0	0,0	0,0
Kurssierot		0,5	-0,6	-1,6	-1,4	2,6
Muut rahoitustuotot ja -kulut	2, 6	-2,2	-1,5	-3,1	-1,3	-2,5
Kauden tulos ennen veroja		-2,5	27,5	17,6	115,3	120,9
Tuloverot	3	-2,5	-5,0	-7,9	-17,2	-19,3
Kauden tulos		-5,0	22,6	9,7	98,0	101,6

Milj. e	Liite	2024 Q2	2023 Q2	2024 Q1–Q2	2023 Q1–Q2	2023 Q1–Q4
Muut laajan tuloksen erät						
Erät, joita ei siirretä tulosvaikutteisiksi						
Etuuspohjaisten järjestelyiden uudelleen määrittelystä johtuvat erät		-0,7	0,6	-0,7	0,3	-1,0
Käypään arvoon muihin laajan tuloksen eriin kirjattavat rahoitusvarat	8	-8,4	-8,7	-47,8	1,1	-87,8
Osuus osakkuusyrityksen muista laajan tuloksen eristä			-0,8		-0,6	-3,4
Verot eristä, joita ei siirretä tulosvaikutteisiksi		1,8	1,5	9,6	-0,4	18,5
Yhteensä		-7,3	-7,4	-38,9	0,4	-73,6
Erät, jotka saatetaan myöhemmin siirtää tulosvaikutteisiksi						
Rahavirran suojaukset		-2,0	-20,2	-22,7	-18,2	8,2
Muuntoerot		13,6	-7,9	-14,0	-50,9	-2,8
Osuus osakkuusyrityksen muista laajan tuloksen eristä		-2,5	-3,2	-5,3	-1,9	-5,7
Verot eristä, jotka saatetaan myöhemmin siirtää tulosvaikutteisiksi		0,4	4,0	4,5	3,6	-1,6
Yhteensä		9,4	-27,3	-37,4	-67,3	-1,9
Muut laajan tuloksen erät verojen jälkeen		2,1	-34,7	-76,3	-66,9	-75,6
Kauden laaja tulos yhteensä		-2,9	-12,2	-66,6	31,1	26,1
Kauden tuloksen jakautuminen						
Emoyrityksen omistajille		-9,1	19,8	4,0	87,7	94,8
Määräysvallattomille omistajille		4,0	2,8	5,7	10,3	6,8
Yhteensä		-5,0	22,6	9,7	98,0	101,6
Kauden laajan tuloksen jakautuminen						
Emoyrityksen omistajille		-9,2	-7,3	-68,7	30,9	20,7
Määräysvallattomille omistajille		6,3	-4,9	2,1	0,2	5,4
Yhteensä		-2,9	-12,2	-66,6	31,1	26,1
Emoyrityksen omistajille kuuluvasta konsernin tuloksesta laskettu osakekohtainen tulos (euroa per osake)		-0,03	0,06	0,01	0,25	0,27

Tilintarkastamaton lyhennetty konsernin tase

Milj. e	Liite	30.6.2024	30.6.2023	31.12.2023
VARAT				
Pitkäaikaiset varat				
Liikearvo		12,2	12,2	12,2
Muut aineettomat hyödykkeet		11,6	12,3	16,1
Aineelliset käyttöomaisuushyödykkeet	4	1 208,9	1 119,1	1 230,4
Osuudet osakkuus- ja yhteisyrityksissä		516,5	562,6	549,9
Muut sijoitukset	8	207,3	346,6	254,4
Muut rahoitusvarat	6, 8	3,6	9,4	7,8
Laskennalliset verosaamiset	2	7,0	10,1	9,5
		1 967,1	2 072,3	2 080,4
Lyhytaikaiset varat				
Vaihto-omaisuus		444,0	487,6	394,4
Myyntisaamiset ja muut saamiset	6, 8	348,7	332,3	288,8
Rahavarat	6, 8	187,2	193,9	291,6
		979,8	1 013,8	974,7
Varat yhteensä		2 947,0	3 086,1	3 055,1
OMA PÄÄOMA JA VELAT				
Oma pääoma				
Emoyrityksen osakkeenomistajille kuuluva oma pääoma		1 739,1	1 906,3	1 897,0
Määräysvallattomien omistajien osuus		157,7	150,5	155,6
Oma pääoma yhteensä		1 896,8	2 056,8	2 052,6
Pitkäaikaiset velat				
Laskennalliset verovelat		120,3	143,1	139,2
Eläkeveloitteet	2	6,8	10,3	10,1
Varaukset	5	1,7	2,0	1,7
Rahoitusvelat	8	416,5	426,4	421,0
Muut velat	8	7,4	4,3	8,7
		552,7	586,2	580,7
Lyhytaikaiset velat				
Varaukset	5	0,2	3,2	1,4
Lyhytaikaiset rahoitusvelat	6, 8	64,3	26,8	17,1
Ostovelat ja muut velat	6, 8	432,8	413,2	403,4
		497,4	443,1	421,8
Velat yhteensä		1 050,2	1 029,3	1 002,5
Oma pääoma ja velat yhteensä		2 947,0	3 086,1	3 055,1

Tilintarkastamaton laskelma konsernin oman pääoman muutoksista

Milj. e	Osake- pääoma	Muunto- erot	Käyvän arvon ra- hasto ja muut rahastot	Sijoitetun vapaan pääoman rahasto	Omat osak- keet	Kertyneet voitto- varat	Yhteensä	Määräys-	Oma
								vallatto- mien omis- tajien osuudet	
Oma pääoma 1.1.2023	557,9	-64,0	283,9	208,9	-7,8	1 103,2	2 082,0	173,2	2 255,2
Kauden laaja tulos									
Kauden tulos						87,7	87,7	10,3	98,0
Muut laajan tuloksen erät verojen jälkeen		-40,5	-16,4			0,1	-56,8	-10,1	-66,9
Kauden laaja yhteensä Liiketoimet omistajien kanssa		-40,5	-16,4			87,8	30,9	0,2	31,1
Osingonjako						-205,8	-205,8	-22,9	-228,7
Omien osakkeiden luovutus					2,3	-2,3			
Osakeperusteiset maksut						-0,8	-0,8		-0,8
Oma pääoma 30.6.2023	557,9	-104,5	267,5	208,9	-5,5	982,1	1 906,3	150,5	2 056,8

Milj. e	Osake- pääoma	Muunto- erot	Käyvän arvon ra- hasto ja muut rahastot	Sijoitetun vapaan pääoman rahasto	Omat osak- keet	Kertyneet voitto- varat	Yhteensä	Määräys-	Oma
								vallatto- mien omis- tajien osuudet	
Oma pääoma 1.1.2024	557,9	-66,0	209,1	208,9	-5,5	992,6	1 897,0	155,6	2 052,6
Kauden laaja tulos									
Kauden tulos						4,0	4,0	5,7	9,7
Muut laajan tuloksen erät verojen jälkeen		-10,4	-59,9			-2,4	-72,7	-3,6	-76,3
Kauden laaja yhteensä Liiketoimet omistajien kanssa		-10,4	-59,9			1,6	-68,7	2,1	-66,6
Osingonjako						-88,8	-88,8		-88,8
Omien osakkeiden luovutus					1,8	-1,8			
Osakeperusteiset maksut						-0,4	-0,4		-0,4
Oma pääoma 30.6.2024	557,9	-76,4	149,2	208,9	-3,7	903,3	1 739,1	157,7	1 896,8

Tilintarkastamaton lyhennetty konsernin rahavirta

Milj. e	Liite	2024	2023	2023	2024
		Q1–Q2	Q1–Q2	Q1–Q4	Q2
Kauden tulos		9,7	98,0	101,6	-5,0
Oikaisut yhteensä	7	78,5	-7,5	27,3	34,2
Käyttöpääoman muutos		-100,6	-43,0	105,8	-30,3
Nettorahoituskulut	7	10,7	87,4	84,0	-1,1
Maksetut verot		-14,9	7,2	24,1	-6,5
Liiketoiminnan nettorahavirta		-16,5	142,0	342,8	-8,6
Investoinnit aineettomaan ja aineelliseen käyttöomaisuuteen		-48,3	-109,6	-218,4	-26,6
Omaisuuksien myynnit ja muut erät	6, 7	15,1	44,0	58,6	10,2
Investointien nettorahavirrat		-33,2	-65,6	-159,7	-16,4
Pitkäaikaisten lainojen ja muiden rahoituserien muutos	6	35,5	-0,4	-14,6	35,2
Maksetut osingot	7	-88,8	-229,7	-229,7	-88,8
Rahoituksen nettorahavirta		-53,2	-230,1	-244,3	-53,6
Rahavarojen muutos		-103,0	-153,8	-61,2	-78,6
Rahavarat kauden alussa	6	291,6	356,2	356,2	265,3
Rahavarojen muuntoero		-1,4	-8,5	-3,5	0,4
Rahavarojen muutos		-103,0	-153,8	-61,2	-78,6
Rahavarat kauden lopussa	6	187,2	193,9	291,6	187,2

Liitetiedot tilintarkastamattomaan tiedotteeseen

Liite 1 - Perustiedot ja laatimisperiaatteet

Metsä Board Oyj tytäryrityksineen muodostaa metsäteollisuuskonsernin, jonka päätuotealueita ovat ensikuitukartongit ja valkoiset kraftlainerit. Konsernin emoyritys on Metsä Board Oyj. Emoyrityksen kotipaikka on Helsinki ja sen rekisteröity osoite on Revontulenpuisto 2, 02100 Espoo. Metsä Boardin emoyhtiö on Metsäliitto Osuuskunta.

Tiedote on laadittu IAS 34 Osavuosisikatsaukset -standardin mukaisesti ja sitä tulee lukea yhdessä vuoden 2023 IFRS-tilinpäätöksen kanssa. Tiedotteessa esitetyt valuuttakurssien vaikutukset tilikauden liikevoittoon verrattuna vertailukauteen on laskettu tilikauden arvioituihin nettovaluuttavirtoihin pohjautuen ja suojausten toteutunut vaikutus huomioiden.

Tiedotteen laatimisperiaatteet ovat yhdenmukaiset vuoden 2023 IFRS-tilinpäätöksen kanssa lukuun ottamatta alla kuvattua:

Tilikauden poistoja koneista ja kalustosta on vuosineljännesten välillä soveltuvin osin täsmennetty vastaamaan omaisuserän ilmentämän taloudellisen hyödyn käytön jakautumista.

Tilikaudella 2024 sovellettavilla standardimuutoksilla ei ole olennaista vaikutusta konsernin tilinpäätökseen.

Tiedote esitetään miljoonina euroina, ellei muuta ole mainittu.

Metsä Boardin hallitus hyväksyi 1.8.2024 pidetyssä kokouksessaan tämän tiedotteen julkistettavaksi.

Liite 2 - Segmenttiedot

Konsernin johtoryhmä on ylin operatiivinen päätöksentekijä, joka seuraa liiketoimintaa liiketoiminnallisen jaon perusteella.

Metsä Boardin liiketoiminta koostuu taivekartonki-, ensikuitulaineri- ja markkinaselluliiketoiminnoista, joiden taloudellisesta kehityksestä Metsä Board raportoi yhdellä raportointisegmentillä.

Liikevaihto markkina-alueittain

	2024	2023	2024	2023	2023
Milj. e	Q2	Q2	Q1–Q2	Q1–Q2	Q1–Q4
EMEA	347,0	331,6	672,7	702,1	1 289,4
Americas	129,7	136,6	259,8	279,9	516,0
APAC	33,1	30,0	61,0	58,2	136,5
Yhteensä	509,8	498,2	993,6	1 040,2	1 941,9

Täsmäytyslaskelma vertailukelpoisista eristä

Milj. e	2024 Q2	2023 Q2	2024 Q1–Q2	2023 Q1–Q2	2023 Q1–Q4
Liiketulos	-0,7	29,5	22,3	117,9	120,8
Poistot ja arvonalentumiset	27,1	25,4	61,0	50,4	93,8
EBITDA	26,4	55,0	83,4	168,4	214,6
Vertailukelpoisuuteen vaikuttavat erät:					
Liiketoiminnan muut tuotot	0,0	-2,7	0,0	-2,7	-2,7
Osuus osakkuusyrityksen tuloksesta	-0,6	0,5	0,3	0,8	4,1
Liiketoiminnan muut kulut	0,5		0,5		
Yhteensä	-0,1	-2,3	0,7	-1,9	1,4
Vertailukelpoinen EBITDA	26,3	52,7	84,1	166,4	216,0
Poistot ja arvonalentumiset	-27,1	-25,4	-61,0	-50,4	-93,8
Vertailukelpoisuuteen vaikuttavat erät:					
Arvonalentumiset ja arvonalentumisten peruutukset			7,6		
Vertailukelpoinen liiketulos	-0,8	27,3	30,7	116,0	122,2
Osuus osakkuus- ja yhteisyritysten tuloksista			0,0	0,0	0,0
Rahoitustuotot- ja kulut yhteensä	-1,8	-2,0	-4,7	-2,7	0,1
Vertailukelpoisuuteen vaikuttavat erät:					
Rahoituserät	0,0	0,1	0,0	0,2	0,3
Vertailukelpoinen tulos ennen veroja	-2,6	25,4	25,9	113,5	122,6
Tuloverot	-2,5	-5,0	-7,9	-17,2	-19,3
Verot vertailukelpoisuuteen vaikuttavista eristä		0,5	-1,5	0,5	0,5
Vertailukelpoinen kauden tulos	-5,2	21,0	16,5	96,8	103,8

Täsmäytyslaskelman lisätiedot

”+” -merkkiset erät = vertailukelpoisuuteen vaikuttavia kuluja

”-” -merkkiset erät = vertailukelpoisuuteen vaikuttavia tuottoja

Vuoden 2024 liiketuloksen vertailukelpoisuuteen vaikuttavat erät olivat yhteensä -8,3 miljoonaa euroa. Erät muodostuivat Kaskisten taivekartonkitehtaan esiselvityksen alaskirjauksesta -7,6 miljoonaa euroa, lakkautetun Venäjän myyntiyhtiön myynnistä -0,5 miljoonaa euroa sekä osakkuusyhtiö Metsä Fibren liiketoimintaan liit-
tyvistä eristä yhteensä -0,3 miljoonaa euroa.

Vuoden 2023 liiketuloksen vertailukelpoisuuteen vaikuttavat erät olivat yhteensä -1,4 miljoonaa euroa. Erät muodostuivat liiketoimintaan kuulumattoman maa-alueen myyntivoitosta 2,7 miljoonaa euroa sekä osakkuus-
yhtiö Metsä Fibren Kemin vanhan sellutehtaan sulkemiseen liittyvästä alaskirjauksesta, lakkautettujen Venäjän toimintojen muuntoerosta, käyttö-omaisuuserien myyntitappiosta ja muista eristä -4,1 miljoonaa euroa.

Liite 3 - Tuloverot

Milj. e	2024	2023	2023
	Q1–Q2	Q1–Q2	Q1–Q4
Tilikauden verot	-8,0	-15,0	-12,8
Edellisten tilikausien verot	-0,1	-0,4	-0,1
Laskennallisten verojen muutos	0,2	-1,8	-6,4
Tuloverot yhteensä	-7,9	-17,2	-19,3

Liite 4 - Aineellisen käyttöomaisuuden muutokset

Milj. e	2024	2023	2023
	Q1–Q2	Q1–Q2	Q1–Q4
Kirjanpitoarvo kauden alussa	1 230,4	1 107,9	1 107,9
Investoinnit omistettuihin käyttöomaisuushyödykkeisiin	44,8	99,8	211,5
Investoinnit vuokrattuihin käyttöomaisuushyödykkeisiin	5,0	0,8	5,7
Vähennykset	-0,6	-1,5	-2,5
Poistot ja arvonalentumiset	-52,6	-49,8	-92,4
Muuntoero	-18,0	-38,0	0,3
Kirjanpitoarvo kauden lopussa	1 208,9	1 119,1	1 230,4

Liite 5 - Varaukset

Milj. e	Uudelleenjärjestely			Yhteensä
	Ympäristö	Muu		
1.1.2024	1,1	2,0	0,0	3,2
Muuntoerot			0,0	0,0
Käytetyt varaukset	-1,1	-0,1		-1,2
30.6.2024	1,9	0,0	0,0	2,0
Pitkäaikaiset		1,7	0,0	1,7
Lyhytaikaiset		0,2		0,2
Yhteensä	1,9	0,0	0,0	2,0

Varausten pitkäaikainen osuus arvioidaan purkautuvan viiden vuoden sisällä.

Liite 6 - Liiketoimet lähipiirin kanssa

Metsä Boardin lähipiiriin kuuluvat Metsä Board Oyj:n emoyritys Metsäliitto Osuuskunta ja sen tytäryhtiöt sekä osakkuus- ja yhteisyritykset. Lähipiiriin luetaan myös hallituksen, Metsä Groupin ja Metsä Boardin johtoryhmän jäsenet ja heidän läheiset perheenjäsenensä. Lähipiiritapahtumat koskevat pääasiassa tavaroiden ja konsernipalvelujen ostoa ja myyntiä sekä rahoituseriä.

Tavaroiden ja palvelujen hinnoittelu sekä korot perustuvat markkinahintaan. Metsä Boardin ja sen tytäryhtiöiden liiketapahtumat Metsäliitto Osuuskunnan ja sen tytäryhtiöiden sekä osakkuus- ja yhteisyritysten kanssa on esitetty alla.

Liiketoimet emoyrityksen ja sisaryritysten kanssa

Milj. e	2024	2023	2023
	Q1–Q2	Q1–Q2	Q1–Q4
Myynnit	60,2	64,8	121,8
Liiketoiminnan muut tuotot	3,1	3,2	6,3
Ostot	406,7	370,0	673,8
Osuus osakkuusyrityksen tuloksesta	-18,4	33,6	24,2
Osinkotuotot	0,0		0,0
Korkotuotot	4,8	5,4	9,4
Korkokulut	0,2	0,3	0,3
Myyntisaamiset ja muut lyhytaikaiset saamiset	38,7	57,1	51,4
Rahavarat	185,3	181,5	278,4
Ostovelat ja muut lyhytaikaiset velat	117,2	121,9	70,4

Metsä Fibren nettotulos sisältyy riville "Osuus osakkuusyrityksen tuloksesta" liiketuloksessa. Liiketoimet Metsä Fibren kanssa sisältyvät sisaryritysten lukuihin.

Metsä Fibre maksoi tilikaudella osinkoja Metsä Boardille 9,8 miljoonaa euroa (82,8).

Rahavarat sisältävät Metsä Groupin sisäiseltä pankilta Metsä Group Treasury Oy:ltä olevat korolliset, välittömästi nostettavissa olevat talletukset.

Liiketoimet osakkuus- ja yhteisyritysten kanssa

Milj. e	2024	2023	2023
	Q1–Q2	Q1–Q2	Q1–Q4
Myynnit	0,4		0,5
Ostot		0,1	0,1
Myyntisaamiset ja muut lyhytaikaiset saamiset	0,1	0,0	0,2

Liite 7 - Konsernin rahavirtalaskelman liitetiedot**Oikaisut**

Milj. e	2024	2023	2023	2024
	Q1–Q2	Q1–Q2	Q1–Q4	Q2
Verot	7,9	17,2	19,3	2,5
Poistot ja arvonalentumiset	61,0	50,4	93,8	27,1
Osuus osakkuus- ja yhteisyritysten tuloksista	18,4	-33,6	-24,2	12,0
Pitkäaikaisten varojen myyntivoitot ja -tappiot	-13,2	-43,9	-59,1	-9,6
Rahoituskulut, netto	4,7	2,7	-0,1	1,8
Eläkevelvoitteet ja varaukset	-1,2	-1,7	-4,7	-0,1
Muut oikaisut	0,9	1,4	2,2	0,5
Yhteensä	78,5	-7,5	27,3	34,2

Maksetut verot

Vuonna 2023 maksetut verot sisältää Metsä Board Oyj:n ennakoverojen veronpalautuksen 34,7 miljoonaa euroa koskien vuotta 2022.

Nettorahoituskulut

Rahavirtalaskelman nettorahoituskulut sisältävät Metsä Fibren maksaman osingon 9,8 miljoonaa euroa (82,8).

Omaisuuksien myynnit ja muut erät

Vuonna 2024 omaisuuden myynnit ja muut erät olivat yhteensä 15,1 miljoonaa euroa. Ne sisältävät 15,0 miljoonaa euroa päästöoikeuksien myyntituottoja ja muita erä 0,1 miljoonaa euroa.

Vuonna 2023 omaisuuden myynnit ja muut erät olivat yhteensä 58,6 miljoonaa euroa. Ne sisältävät 55,0 miljoonaa euroa päästöoikeuksien myyntituottoja, 3,7 miljoonaa euroa liiketoimintaan kuulumattoman maa-alueen myyntituottoja ja muita erä -0,1 miljoonaa euroa.

Maksetut osingot

Vuonna 2024 maksetut osingot sisältää emoyhtiön maksamat osingot -88,8 miljoonaa euroa. Vuonna 2023 maksetut osingot sisältää emoyhtiön maksamat osingot

-205,8 miljoonaa euroa sekä määräysvallattomille omistajille maksetut osingot Husumin selluyhtiöstä -22,9 miljoonaa euroa.

Liite 8 - Rahoitusinstrumentit

Rahoitusvarojen ja -velkojen luokittelu ja käyvät arvot

Rahoitusvarat 30.6.2024

Milj. e	Käypään arvoon tulosvai- kutteisesti	Käypään ar- voon muiden laajan tulok- sen erien kautta	Jaksotettu hankin- tameno	Tase- arvo
Muut pitkäaikaiset sijoitukset	1,3	206,0		207,3
Muut pitkäaikaiset rahoitusvarat			3,1	3,1
Myyntisaamiset ja muut saamiset			329,4	329,4
Rahavarat			187,2	187,2
Johdannaiset	0,5	10,4		10,9
Tasearvo yhteensä	1,8	216,4	519,7	737,9
Käypä arvo yhteensä	1,8	216,4	519,7	737,9

Rahoitusvelat 30.6.2024

Milj. e	Käypään arvoon tulosvai- kutteisesti	Käypään ar- voon muiden laajan tulok- sen erien kautta	Jaksotettu hankin- tameno	Tase- arvo
Pitkäaikaiset korolliset rahoitusvelat			416,5	416,5
Muut pitkäaikaiset velat			0,5	0,5
Lyhytaikaiset korolliset rahoitusvelat			64,3	64,3
Ostovelat ja muut velat			381,7	381,7
Johdannaiset	0,9	12,6		13,6
Tasearvo yhteensä	0,9	12,6	863,0	876,6
Käypä arvo yhteensä	0,9	12,6	852,0	865,6

Rahoitusvarojen ja -velkojen luokittelu ja käyvät arvot

Rahoitusvarat 30.6.2023

Milj. e	Käypään arvoon tulosvai- kutteisesti	Käypään ar- voon muiden laajan tulok- sen erien kautta	Jaksotettu hankin- tameno	Tase- arvo
Muut pitkäaikaiset sijoitukset	1,4	345,2		346,6
Muut pitkäaikaiset rahoitusvarat			6,7	6,7
Myyntisaamiset ja muut saamiset			287,0	287,0
Rahavarat			194,0	194,0
Johdannaiset	2,3	37,0		39,2
Tasearvo yhteensä	3,6	382,2	487,6	873,4
Käypä arvo yhteensä	3,6	382,2	487,6	873,4

Rahoitusvelat 30.6.2023

Milj. e	Käypään arvoon tulosvai- kutteisesti	Käypään ar- voon muiden laajan tulok- sen erien kautta	Jaksotettu hankin- tameno	Tase- arvo
Pitkäaikaiset korolliset rahoitusvelat			426,4	426,4
Muut pitkäaikaiset velat			0,5	0,5
Lyhytaikaiset korolliset rahoitusvelat			26,8	26,8
Ostovelat ja muut velat			326,2	326,2
Johdannaiset	1,3	47,6		48,9
Tasearvo yhteensä	1,3	47,6	779,8	828,7
Käypä arvo yhteensä	1,3	47,6	767,0	815,8

Myyntisaamiset ja muut saamiset eivät sisällä ennakkomaksuja, verosaamisia ja henkilökulujaksotuksia.

Ostovelat ja muut rahoitusvelat eivät sisällä saatuja ennakkomaksuja, verovelkoja ja henkilökulujaksotuksia.

Metsä Boardissa kaikki korolliset rahoitusvelat arvostetaan taseeseen efektiivisen koron menetelmällä jaksotettuun hankintameno.

Käyvät arvot perustuvat kunkin velan tai varan markkinakorolla laskettuun nykyarvoon. Sovellettujen diskonttokorkojen vaihteluväli on 1,5–4,0 prosenttia (1,0–4,0). Myyntisaamisten ja muiden saamisten sekä ostovelkojen ja muiden velkojen käyvät arvot eivät olennaisesti poikkea niiden kirjanpitoarvoista taseessa.

Muut pitkäaikaiset sijoitukset, joiden arvo määriteltä tason 3 mukaisesti

Milj. e	2024	2023	2023
	Q1–Q2	Q1–Q2	Q1–Q4
Kirjanpitoarvo kauden alussa	254,4	345,4	345,4
Voitot ja tappiot muissa laajan tuloksen erissä	-47,0	1,1	-91,1
Hankinnat	0,0	0,0	0,0
Myynnit	-0,1		
Kirjanpitoarvo kauden lopussa	207,3	346,6	254,4

Käypään arvoon arvostetut rahoitusvarat ja rahoitusvelat on luokiteltu IFRS 7:n Rahoitusinstrumentit: tilinpäätöksessä esitettävät tiedot -standardin mukaisesti.

Taso 1

Käypä arvo perustuu suoraan markkinoilta saatuun noteeraukseen.

Taso 2

Käypä arvo määritellään soveltamalla arvostusmenetelmiä, jotka käyttävät markkinainformaatiota.

Taso 3

Käyvät arvot eivät perustu markkinainformaatioon, vaan yrityksen omiin oletuksiin.

Maakaasu- ja polttoöljyjohdannaisten käyvät arvot määritetään käyttämällä julkisesti noteerattuja markkinahintoja (Taso 1).

Valuuttatermiinien ja -optioiden käyvät arvot määritetään käyttämällä raportointikauden päättymispäivän markkinahintoja. Koronvaihtosopimusten käyvät arvot on määriteltä tulevien rahavirtojen nykyarvoon perustavalla menetelmällä, jonka tukena ovat raportointikauden päättymispäivän markkinakorot ja muu markkinatieto (Taso 2).

Rahoitusinstrumenteille, joilla ei käydä kauppaa toimivilla markkinoilla, määritetään käypä arvo arvostusme-

netelmien avulla. Harkintaa käytetään valittaessa erilaisia menetelmiä sekä tehtäessä oletuksia, jotka perustuvat pääasiassa markkinoilla kunakin raportointikauden päättymispäivänä vallitseviin olosuhteisiin (Taso 3).

Tilinpäätöksen laatimisperiaatteet sisältävät tarkemman kuvauksen sovelletuista kirjaus- ja arvostusperiaatteista.

Merkittävin käypään arvoon arvostettu erä, jolla ei käydä kauppaa toimivilla markkinoilla, on käypään arvoon muiden laajan tuloksen erien kautta arvostettavaksi luokiteltu sijoitus Pohjolan Voima Oyj:n osakkeisiin. Sijoituksen arvo määritellään diskontattujen rahavirtojen nykyarvona.

Laskennassa käytetty keskimääräinen painotettu pääomakustannus oli 5,64 prosenttia (31.12.2023: 5,35). Pohjolan Voima Oyj:n osakkeiden hankintameno on 28,2 miljoonaa euroa (28,3) ja käypä arvo 206,0 miljoonaa euroa (253,0).

Muiden pitkäaikaisten sijoitusten kirjanpitoarvon arvioidaan muuttuvan -8,1 miljoonaa euroa ja 8,5 miljoonaa euroa, jos rahavirtojen diskonttaamiseen käytettävä korko muuttuisi 0,5 prosenttiyksikköä johdon arviomasta korosta. Muiden pitkäaikaisten sijoitusten kirjanpitoarvon arvioidaan muuttuvan 55,7 miljoonaa euroa, jos käyvän arvon laskennassa käytetyt energiahinnat poikkeaisivat 10 prosenttia johdon arvioimista hintaenusteista.

Rahoitusvarojen ja velkojen käyvän arvon hierarkia 30.6.2024

Milj. e	Taso 1	Taso 2	Taso 3	Yhteensä
Rahoitusvarat, jotka kirjataan käypään arvoon				
Muut pitkäaikaiset sijoitukset			207,3	207,3
Johdannaissaamiset	2,4	8,5		10,9
Rahoitusvelat, jotka kirjataan käypään arvoon				
Johdannaisvelat	1,6	11,9		13,6
Rahoitusvarat, joita ei kirjata käypään arvoon				
Rahavarat		187,2		187,2
Rahoitusvelat, joita ei kirjata käypään arvoon				
Pitkäaikaiset korolliset rahoitusvelat		406,2		406,2
Lyhytaikaiset korolliset rahoitusvelat		63,6		63,6

Rahoitusvarojen ja velkojen käyvän arvon hierarkia 30.6.2023

Milj. e	Taso 1	Taso 2	Taso 3	Yhteensä
Rahoitusvarat, jotka kirjataan käypään arvoon				
Muut pitkäaikaiset sijoitukset			346,6	346,6
Johdannaissaamiset	2,1	37,2		39,2
Rahoitusvelat, jotka kirjataan käypään arvoon				
Johdannaisvelat	9,8	39,1		48,9
Rahoitusvarat, joita ei kirjata käypään arvoon				
Rahavarat		193,9		193,9
Rahoitusvelat, joita ei kirjata käypään arvoon				
Pitkäaikaiset korolliset rahoitusvelat		413,5		413,5
Lyhytaikaiset korolliset rahoitusvelat		26,8		26,8

Rahoitusjohdannaiset 30.6.2024

Milj. e	Nimellis- arvo	Käypä arvo			Käypä arvo	
		Johdan- naisvarat	Johdan- naisvelat	Käypä arvo yhteensä	Käypään arvoon tulosvai- kuttei- sesti	Käypään arvoon muiden laajan tu- loksen erien kautta
Koronvaihtosopimukset	50,0	1,1		1,1		1,1
Korkojohdannaiset yhteensä	50,0	1,1		1,1		1,1
Valuuttatermiinisopimukset	1 185,5	6,5	10,4	-3,9	-0,5	-3,4
Valuuttaoptiosopimukset	497,3	0,9	1,5	-0,6		-0,6
Valuuttajohdannaiset yhteensä	1 682,8	7,4	11,9	-4,5	-0,5	-4,1
Öljyjohdannaisopimukset	20,9	1,7		1,7		1,7
Maakaasujohdannaisopimukset	11,5	0,6	1,6	-1,0		-1,0
Hyödykejohdannaiset yhteensä	32,4	2,4	1,6	0,7		0,7
Johdannaiset yhteensä	1 765,2	10,9	13,6	-2,7	-0,5	-2,2

Rahoitusjohdannaiset 30.6.2023

Milj. e	Nimellis- arvo	Käypä arvo			Käypä arvo	
		Johdan- naisvarat	Johdan- naisvelat	Käypä arvo yhteensä	Käypään arvoon tulosvai- kuttei- sesti	Käypään arvoon muiden laajan tu- loksen erien kautta
Koronvaihtosopimukset	50,0	2,7		2,7		2,7
Korkojohdannaiset yhteensä	50,0	2,7		2,7		2,7
Valuuttatermiinisopimukset	2 041,3	33,3	38,5	-5,3	-0,1	-5,2
Valuuttaoptiosopimukset	499,3	1,2	0,5	0,7		0,7
Valuuttajohdannaiset yhteensä	2 540,6	34,5	39,1	-4,6	-0,1	-4,5
Öljyjohdannaisopimukset	25,3	0,2	3,0	-2,8		-2,8
Maakaasujohdannaisopimukset	22,5	1,9	6,9	-5,0	1,1	-6,0
Hyödykejohdannaiset yhteensä	47,7	2,1	9,8	-7,8	1,1	-8,8
Johdannaiset yhteensä	2 638,3	39,2	48,9	-9,7	1,0	-10,6

Liite 9 - Vastuut

Milj. e	30.6.2024	30.6.2023	31.12.2023
Annetut takaukset ja vastasitoumukset	0,5	1,6	1,6
Muut vastuusitoumukset		3,8	
Yhteensä	0,5	5,4	1,6

Käyttöomaisuushyödykkeiden hankintaa koskevat sitoumukset

Milj. e	30.6.2024	30.6.2023	31.12.2023
Maksut alle vuoden	53,1	96,0	69,7
Maksut myöhemmin	0,5	1,5	0,8
Yhteensä	53,6	97,5	70,5

Käyttöomaisuushyödykkeiden hankintaa koskevat sitoumukset liittyvät pääosin Kemin tehtaan kehitysohjelmaan ja Husumin taivekartonkikapasiteettia kasvattavaan investointiin.