


Metsä Board
Osavuosisikatsaus 1.1.–30.9.2024



Metsä Boardin vuoden 2024 tammi–syyskuun vertailukelpoinen liiketulos oli 73 miljoonaa euroa

Tammi–syyskuu 2024 (verrattuna 1–9/2023)

- Liikevaihto oli 1 492,6 miljoonaa euroa (1 519,2).
- Vertailukelpoinen liiketulos oli 72,6 miljoonaa euroa (121,5) eli 4,9 prosenttia liikevaihdosta (8,0). Liiketulos oli 64,0 miljoonaa euroa (121,0).
- Vertailukelpoinen osakekohtainen tulos oli 0,11 euroa (0,26), ja osakekohtainen tulos oli 0,09 euroa (0,26).
- Vertailukelpoinen sijoitetun pääoman tuotto oli 4,3 prosenttia (6,7).
- Liiketoiminnan nettorahavirta oli -11,9 miljoonaa euroa (218,6).

Heinä–syyskuu 2024 (verrattuna 7–9/2023)

- Liikevaihto oli 499,0 miljoonaa euroa (479,0).
- Vertailukelpoinen liiketulos oli 41,9 miljoonaa euroa (5,5) eli 8,4 prosenttia liikevaihdosta (1,1). Liiketulos oli 41,7 miljoonaa euroa (3,1).
- Vertailukelpoinen osakekohtainen tulos oli 0,08 euroa (0,02), ja osakekohtainen tulos oli 0,08 euroa (0,01).
- Vertailukelpoinen sijoitetun pääoman tuotto oli 7,3 prosenttia (1,3).
- Liiketoiminnan nettorahavirta oli 4,6 miljoonaa euroa (76,6).

Olennaista heinä–syyskuussa 2024

- Metsä Boardin ensikuitukartonkien toimitusmäärät kasvoivat hieman edellisestä vuosineljänneksestä. Keskihinnat pysyivät vakaina.
- Sellujen markkinatilanne pysyi Euroopassa vakaana. Kiinaan sellujen toimitukset vähenivät merkittävästi. Metsä Boardin osakkuusyhtiö Metsä Fibre rajoitti havusellun tuotantoa kysyntätilannetta vastaavaksi.
- Metsä Boardin heinä–syyskuun 2024 vertailukelpoinen liiketulos sisältää 23 miljoonaa euroa vakuutuskorvauksia maaliskuussa Metsä Fibren biotuotetehtaan haihduttamalla tapahtuneeseen kaasuräjähdykseen liittyen. Korvaus sisältää Metsä Fibren tuulosuuden kautta tulevan vaikutuksen. Kaasuräjähdyksestä aiheutuneet korjaustyöt valmistuivat 20.6.2024, minkä jälkeen biotuotetehtaan tuotanto

palasi takaisin starttikäyrälleen. Neuvottelut vakuutusconsortion kanssa jatkuvat jäljellä olevien arvioidujen taloudellisten menetysten korvaamiseksi. Metsä Boardilla ei ole arviota mahdollisten tulevien vakuutuskorvausten maksuajankohdasta tai niiden laajuudesta

- Metsä Board otti käyttöön Metsä Groupin päivitetyn vihreän rahoituksen viitekehysten. Aiempi vihreän rahoituksen viitekehys oli vuodelta 2019.

Katsauskauden jälkeiset tapahtumat

Laura Remes on nimitetty Metsä Boardin liiketoiminnan kehitysjohtajaksi ja johtoryhmän jäseneksi. Remes aloittaa tehtävässään myöhemmin täsmennettävänä ajankohtana, ja tulee raportoimaan toimitusjohtaja Mika Joukiolle (Pörssitiedote 4.10.2024).

Metsä Board uudistaa yhtiön osinkopolitiikan. Uusi osinkopolitiikka on: Metsä Boardin tavoitteena on jakaa osinkoa vähintään puolet tilikauden tuloksesta yli ajan, huomioiden yhtiön tulevat investointi- ja kehitystarpeet. Yhtiön aiempi osinkopolitiikka oli: Metsä Boardin tavoitteena on jakaa vuosittain osinkoa vähintään 50 prosenttia tilikauden tuloksesta. Uusi osinkopolitiikka tukee Metsä Boardin strategiaa kasvaa kuitupohjaisissa pakkausmateriaaleissa ja uudistaa teollisia toimintojaan (Pörssitiedote 24.10.2024).

Tulosohjeistus loka–joulukuun 2024

Metsä Boardin vertailukelpoisen liiketuloksen arvioidaan loka–joulukuussa 2024 olevan heikompi kuin heinä–syyskuussa 2024.

Tulosohjeistus ei huomioi heinä–syyskuun vertailukelpoisen liiketuloksen sisältämää vakuutuskorvausta Metsä Fibren biotuotetehtaan kaasuräjähdyksestä, eikä mahdollisia tulevia vakuutuskorvauksia loka–joulukuulle. Metsä Boardin heinä–syyskuun 2024 vertailukelpoinen liiketulos oli 42 miljoonaa euroa, joka sisälsi 23 miljoonaa euroa vakuutuskorvauksia.

Metsä Boardin toimitusjohtaja Mika Joukio:

”Vuonna 2024 ensikuitukartonkien kysyntä on selvästi parantunut viime vuoden ennätysmatalalta tasolta, joskin kysynnän kasvu on ollut jonkin verran odotettua hitaampaa. Vuoden alussa kysyntää vauhdittivat arvoketjun varastojen täyttämistoimet, jotka tasaantuivat ensimmäisen vuosipuoliskon loppua kohden. Heinä–syyskuussa kartonkien kysyntä- ja hintatilanne on pysynyt

edellisen vuosineljänneksen kaltaisena. Elinkustannusten nousun johdosta kuluttajien ostokäyttäytyminen on edelleen melko varovaista ja kulutusta suuntautuu tuotteita enemmän palveluihin.

Metsä Boardin ensimmäistä vuosipuoliskoa varjostivat Suomen poliittiset lakot sekä Metsä Fibren Kemian biotuotetehtaalla tapahtunut kaasuräjähdyksen aiheuttama tuotannon- ja myynninmenetyksiä sekä merkittäviä lisäkustannuksia. Arvioimme negatiivisen tulosvaikutuksen olleen kaikkiaan noin 65 miljoonaa euroa, sisältäen myös Metsä Fibren tuotosuuden kautta tulleen vaikutuksen. Kemian kaasuräjähdykseen liittyen kirjassimme heinä–syyskuun tulokseen 23 miljoonaa euroa saatua vakuutuskorvauksia. Neuvottelut vakuutusyhtiöiden kanssa jatkuvat edelleen.

Kartonkitoimituksemme vuoden kolmannella neljänneksellä kasvoivat 14 prosenttia edellisvuoden vastaavasta ajanjaksosta ja olivat 388 000 tonnia (7–9/23: 340 000). Katsauskauden kartonkitoimitukset olivat 1 130 000 tonnia, eli 5 prosenttia vertailukautta korkeammat (1–9/23: 1 073 000). Kasvusta huolimatta toimitusmäärät jäivät edelleen selvästi alle kapasiteettitasojen.

Tammisi–syyskuun liikevaihto oli 1 493 miljoonaa euroa ja vertailukelpoinen liiketulos 73 miljoonaa euroa (1–9/23: 1 519; 121). Katsauskauden liikevaihtoa ja vertailukelpoista liiketulosta heikensivät taivekartonkien selvästi alhaisemmat myyntihinnat. Sen sijaan markkinasellujen hinnat (PIX) ovat kuluvana vuonna nousseet etenkin Euroopassa, jossa paperi- ja kartonkituottajien

parantunut aktiviteetti erityisesti ensimmäisellä vuosipuoliskolla tuki sellujen kysyntää. Kiinassa kysyntä on ollut selvästi vaisumpaa, ja markkinasellujemme toimitukset Kiinaan ovat viime kuukausina olleet vähäisiä.

Tuotantokustannusten suunta on katsauskaudella ollut pääosin laskeva, pois lukien puukustannukset, jotka kalliutuivat 7 prosenttia vertailukaudesta. Puuhankinnastamme vastaa Metsä Group, joka on Suomen suurin puun ostaja. Lisäksi meillä on Ruotsissa pitkäaikainen puun toimitussopimus Husumin sellutehtaan vähemmistöomistajan, Norra Skogin kanssa. Puun saatavuus on osaltamme siten hyvin turvattu.

Strategiamme on kasvaa kuitupohjaisissa pakkausmateriaaleissa ja uudistaa teollisia toimintojamme. Aiemmin tänä vuonna käynnistimme Simpeleen investointiohjelman ensimmäisen vaiheen: tehdään kartonkikoneiden uudistamisen. Meillä on suunnitteilla myös muita kehitysinvestointeja, joilla parannamme nykyisten tehtaidemme ja tuotteidemme kilpailukykyä sekä tuemme tavoitettamme täysin fossiilittomasta tuotannosta.

Katsauskauden jälkeen uudistimme osinkopolitiikkamme, joka pyrkii huomioimaan aiempaa paremmin tulevat investointi- ja kehitystarpeemme. Osingot ovat edelleen olennainen osa pääomiamme kohdentamista, ja tavoitteenamme on jakaa jatkossakin osinkoa vähintään puolet tilikauden tuloksesta yli ajan.”

Taloudelliset tunnusluvut

	2024	2023	2024	2023	2023
	7–9	7–9	1–9	1–9	1–12
Liikevaihto, milj. e	499,0	479,0	1 492,6	1 519,2	1 941,9
Käyttökate, milj. e	66,0	21,1	149,4	189,5	214,6
vertailukelpoinen, milj. e	66,3	23,5	150,4	189,9	216,0
Käyttökate, %:a liikevaihdosta	13,2	4,4	10,0	12,5	11,1
vertailukelpoinen, %:a liikevaihdosta	13,3	4,9	10,1	12,5	11,1
Liiketulos milj. e	41,7	3,1	64,0	121,0	120,8
vertailukelpoinen, milj. e	41,9	5,5	72,6	121,5	122,2
Liiketulos, %:a liikevaihdosta	8,3	0,7	4,3	8,0	6,2
vertailukelpoinen, %:a liikevaihdosta	8,4	1,1	4,9	8,0	6,3
Tulos ennen veroja, milj. e	39,5	4,3	57,1	119,5	120,9
vertailukelpoinen, milj. e	39,8	6,7	65,7	120,3	122,6
Kauden tulos, milj. e	32,2	2,8	41,9	100,8	101,6
vertailukelpoinen, milj. e	32,5	5,2	49,0	102,1	103,8
Osakekohtainen tulos, e	0,08	0,01	0,09	0,26	0,27
vertailukelpoinen, e	0,08	0,02	0,11	0,26	0,27
Oman pääoman tuotto, %	6,7	0,5	2,8	6,3	4,7
vertailukelpoinen, %	6,7	1,0	3,3	6,4	4,8
Sijoitetun pääoman tuotto, %	7,3	0,9	3,9	6,7	5,0
vertailukelpoinen, %	7,3	1,3	4,3	6,7	5,1
Omavaraisuusaste ¹⁾ , %	65	68	65	68	67
Nettovelkaantumisaste ¹⁾ , %	18	11	18	11	7
Korollinen nettovelka/vertailukelpoinen käyttökate, rullaava 12 kk	2,0	0,7	2,0	0,7	0,7
Osakekohtainen oma pääoma ¹⁾ , e	5,04	5,25	5,04	5,25	5,35
Korollinen nettovelka ¹⁾ , milj. e	347,7	219,6	347,7	219,6	144,0
Kokonaisinvestoinnit, milj. e	67,1	49,3	120,5	156,8	228,7
Liiketoiminnan nettorahavirta, milj. e	4,6	76,6	-11,9	218,6	342,8
Henkilöstö ¹⁾	2 353	2 310	2 353	2 310	2 240

¹⁾ kauden lopussa

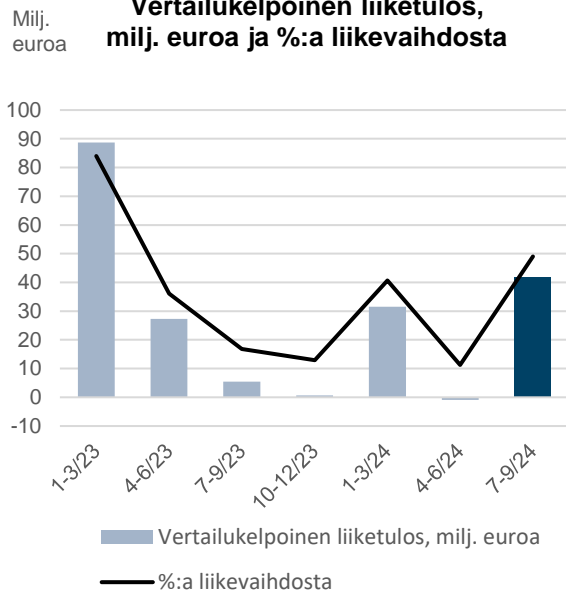
Toimitus- ja tuotantomäärät

	2024	2024	2024	2023	2023	2023
1 000 tonnia	7–9	4–6	1–3	10–12	7–9	1–12
Toimitusmäärät						
Taivekartonki	268	260	242	188	228	906
Valkoinen kraftlaineri	120	117	123	111	112	467
Metsä Boardin markkinasellu ¹⁾	82	117	115	120	107	394
Metsä Fibren markkinasellu ²⁾	116	151	171	191	200	684
Tuotantomäärät						
Taivekartonki	269	262	279	179	209	859
Valkoinen kraftlaineri	145	95	121	133	101	450
Metsä Boardin sellu ¹⁾	246	300	318	235	209	996
Metsä Fibren sellu ²⁾	188	130	177	201	160	685

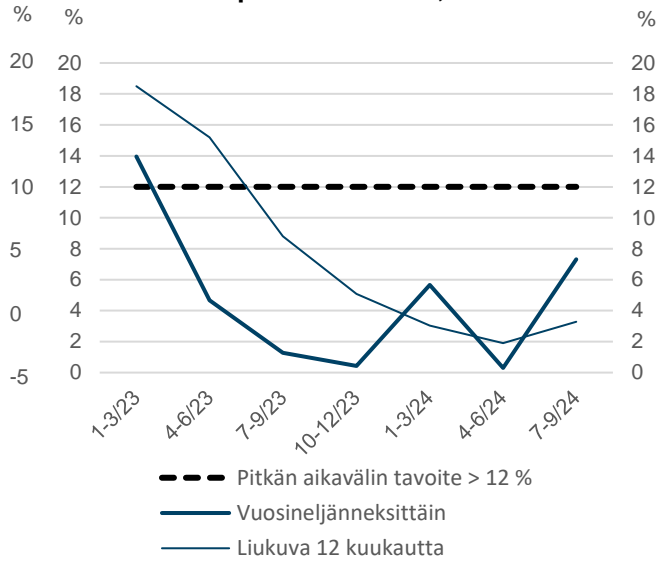
¹⁾ Sisältää kemiallisen sellun ja kemihierteen (BCTMP)

²⁾ Vastaa Metsä Boardin 24,9 prosentin omistusosuutta Metsä Fibrestä

Vertailukelpoinen liikevaihto, milj. euroa ja %:a liikevaihdosta



Vertailukelpoinen sijoitetun pääoman tuotto, %



Osavuositarkastus 1.1.–30.9.2024

Liikevaihto ja tulos

Heinä–syyskuu 2024 (verrattuna 7–9/2023)

Metsä Boardin liikevaihto oli 499,0 miljoonaa euroa (479,0). Liikevaihdosta 60 (60) prosenttia tuli taivekartongista, 24 (23) prosenttia valkoisista kraftlainereista, 13 (13) prosenttia markkinasellusta ja 4 (4) prosenttia muista toiminnoista.

Vertailukelpoinen liikevaihto oli 41,9 miljoonaa euroa (5,5) ja liikevaihto oli 41,7 miljoonaa euroa (3,1). Vertailukelpoisuuteen vaikuttavat erät olivat yhteensä -0,3 miljoonaa euroa, mikä koostui osakkuusyhtiö Metsä Fibren liiketoimintaan liittyvistä eristä -0,3 miljoonaa euroa.

Kartonkien kokonaistoimitukset olivat yhteensä 388 000 tonnia (340 000), josta 66 prosenttia EMEA-alueelle, 30 prosenttia Americas-alueelle ja 4 prosenttia APAC-alueelle. Metsä Boardin markkinasellutoimitukset olivat 82 000 tonnia (107 000), josta 92 prosenttia EMEA-alueelle ja 8 prosenttia APAC-alueelle.

Metsä Boardin heinä–syyskuun 2024 vertailukelpoinen liikevaihto sisältää 23 miljoonaa euroa vakuutuskorvauksia Metsä Fibren Kemian biotuotetehtaan kaasuräjähdykseen liittyen. Korvaus sisältää Metsä Fibren tulososuuksien kautta tulevan vaikutuksen.

Vertailukelpoista liikevaihtoa paransivat sellujen kohonneet keskihinnat. Vastaavasti kannattavuutta heikensivät taivekartongin selvästi alhaisempi keskihinta.

Valuuttakurssivaihteluilla sisältäen suojaukset oli noin 8 miljoonan euron negatiivinen liikevaihtovaikutus edellisvuoden vastaavaan ajankohtaan verrattuna.

Tuotantokustannuksissa kemikaalit ja energia halpenivat. Puukustannukset pysyivät vakaina. Tehtaiden suunniteltuja vuosihuoltoseisokkeja oli edellisvuotta enemmän. Henkilöstökustannukset kasvoivat, kun viime vuoden vastaavalla ajanjaksolla yhtiö sopeutti tuotantoaan alhaista kysyntää vastaavaksi ja lomautti henkilöstöään.

Käyttämättä jääneitä päästöoikeuksia myytiin yhteensä noin 10 miljoonalla eurolla (5).

Osakkuusyhtiö Metsä Fibren tuloksen osuus Metsä Boardin heinä–syyskuun vertailukelpoisesta liikevaihtoloksesta oli 11,0 miljoonaa euroa (-1,6). Metsä Fibren liikevaihtoa paransivat markkinasellujen kohonneet keskihinnat sekä Kemian biotuotetehtaan kaasuräjähdykseen liittyvät vakuutuskorvaukset. Kannattavuutta heikensivät sellujen alhaisemmat toimitusmäärät, kohonneet puukustannukset ja kasvaneet poistot.

Rahoitustuotot ja -kulut olivat yhteensä -2,2 miljoonaa euroa (1,2) sisältäen kurssierot myyntisaamisista, ostovelvoista, rahoituseristä ja valuuttasuojauksien arvostuksesta 0,1 miljoonaa euroa (2,1).

Tulos ennen veroja oli 39,5 miljoonaa euroa (4,3). Vertailukelpoinen tulos ennen veroja oli 39,8 miljoonaa euroa (6,7). Tuloverot olivat -7,3 miljoonaa euroa (-1,5).

Osakekohtainen tulos oli 0,08 euroa (0,01). Oman pääoman tuotto oli 6,7 prosenttia (0,5) ja vertailukelpoinen oman pääoman tuotto 6,7 prosenttia (1,0). Sijoitetun pääoman tuotto oli 7,3 prosenttia (0,9) ja vertailukelpoinen sijoitetun pääoman tuotto 7,3 prosenttia (1,3).

Tammi–syyskuu 2024 (verrattuna 1–9/2023)

Metsä Boardin liikevaihto oli 1 492,6 miljoonaa euroa (1 519,2). Liikevaihdosta 58 (61) prosenttia tuli taivekartongista, 24 (24) prosenttia valkoisista kraftlainereista, 14 (12) prosenttia markkinasellusta ja 4 (4) prosenttia muista toiminnoista.

Vertailukelpoinen liikevaihto oli 72,6 miljoonaa euroa (121,5) ja liikevaihto oli 64,0 miljoonaa euroa (121,0). Tilikauden vertailukelpoisuuteen vaikuttavat erät olivat yhteensä -8,6 miljoonaa euroa. Erät muodostuivat Kaskisten taivekartonkitehtaan esiselvityksen alaskirjauksesta -7,6 miljoonaa euroa, lakkautetun Venäjän myyntiyhtiön myynnistä -0,5 miljoonaa euroa sekä osakkuusyhtiö Metsä Fibren liiketoimintaan liittyvistä eristä -0,6 miljoonaa euroa.

Kartonkien kokonaistoimitukset olivat yhteensä 1 130 000 (1 074 000) tonnia, josta 66 prosenttia EMEA-alueelle, 30 prosenttia Americas-alueelle ja 4 prosenttia APAC-alueelle. Metsä Boardin markkinaselutoimitukset olivat 313 000 (273 000) tonnia, josta 75 prosenttia EMEA-alueelle ja 25 prosenttia APAC-alueelle.

Metsä Fibren Kemin biotuotetehtaan kaasuräjähdyksellä oli arviolta noin 40 miljoonan euron ja Suomen poliittisilla lakoilla arviolta noin 25 miljoonan euron negatiivinen vaikutus Metsä Boardin tammi–syyskuun 2024 vertailukelpoiseen liikevaihtoon. Heinä–syyskuun 2024 vertailukelpoinen liikevaihto sisältää 23 miljoonaa euroa kaasuräjähdykseen liittyviä vakuutuskorvauksia. Arvioidut negatiiviset tulosvaikutukset sekä saadut vakuutuskorvaukset sisältävät myös Metsä Fibren tulossuuden kautta tulevan vaikutuksen.

Katsauskauden vertailukelpoista liikevaihtoa heikensi erityisesti taivekartongin alhaisempi keskihinta. Vastavasti kannattavuutta paransivat sellujen kohonneet keskihinnat.

Valuuttakurssivaihteluilla sisältäen suojaukset oli noin 4 miljoonan euron positiivinen liikevaihtovaikutus vertailukauteen nähden.

Tuotantokustannukset pääosin laskivat vertailukaudesta. Kemikaalikustannuksia laskivat erityisesti lipeän ja tärkkelyksen hinnanlaskut, energiakustannuksia sähkön hinnan aleneminen. Sen sijaan puukustannuksia kasvattivat puun kantohintojen nousu.

Käyttämättä jääneitä päästöoikeuksia myytiin katsauskaudella noin 25 miljoonalla eurolla (45).

Katsauskauden poistoja kasvattivat vuonna 2023 valmistuneet merkittävät investoinnit Husumin ja Kemin kartonkitehtailla.

Osakkuusyhtiö Metsä Fibren tuloksen osuus Metsä Boardin tammi–syyskuun vertailukelpoisesta tuloksesta oli -7,1 miljoonaa euroa (32,8). Lakkosten ja Kemin kaa-

suräjähdyksen lisäksi Metsä Fibren liikevaihtoa heikensivät markkinasellujen alhaisemmat toimitusmäärät, kohonneet puukustannukset sekä kasvaneet poistot.

Rahoitustuotot ja -kulut olivat yhteensä -6,9 miljoonaa euroa (-1,5) sisältäen kurssierot myyntisaamisista, ostovelvoista, rahoituseristä ja valuuttasuojauksien arvostuksesta -1,5 miljoonaa euroa (0,8).

Tulos ennen veroja oli 57,1 miljoonaa euroa (119,5). Vertailukelpoinen tulos ennen veroja oli 65,7 miljoonaa euroa (120,3). Tuloverot olivat -15,2 miljoonaa euroa (-18,8).

Osakekohtainen tulos oli 0,09 euroa (0,26) ja vertailukelpoinen osakekohtainen tulos 0,11 euroa (0,26). Oman pääoman tuotto oli 2,8 prosenttia (6,3) ja vertailukelpoinen oman pääoman tuotto 3,3 prosenttia (6,4). Sijoitetun pääoman tuotto oli 3,9 prosenttia (6,7) ja vertailukelpoinen sijoitetun pääoman tuotto 4,3 prosenttia (6,7).

Heinä–syyskuu 2024 liikevaihto lyhyesti (verrattuna 4–6/2024)

Heinä–syyskuun vertailukelpoinen liikevaihto oli 41,9 miljoonaa euroa (-0,8).

Metsä Fibren Kemin biotuotetehtaan kaasuräjähdyksellä oli arviolta noin 40 miljoonan euron ja Suomen poliittisilla lakoilla arviolta noin 15 miljoonan euron negatiivinen vaikutus Metsä Boardin huhti–kesäkuun vertailukelpoiseen liikevaihtoon. Heinä–syyskuun vertailukelpoinen liikevaihto sisältää 23 miljoonaa euroa vakuutuskorvauksia kaasuräjähdykseen liittyen. Arvioidut negatiiviset tulosvaikutukset sekä saadut vakuutuskorvaukset sisältävät myös Metsä Fibren tulossuuden kautta tulevan vaikutuksen.

Heinä–syyskuussa kartonkien toimitusmäärät kasvoivat hieman ja keskihinnat pysyivät vakaina edelliseen vuosineljänneksen verrattuna. Markkinasellujen keskihinnat nousivat mutta toimitusmäärät laskivat selvästi. Tuotantokustannukset pysyivät melko vakaina, henkilöstökustannukset laskivat kausiluonteisesti. Tulosta heikensivät tehtaiden vuosihuoltoseisokit.

Metsä Fibren tuloksen osuus Metsä Boardin heinä–syyskuun vertailukelpoisesta liikevaihtoksesta oli 11,0 miljoonaa euroa (-12,6). Metsä Fibren vertailukelpoista liikevaihtoa paransivat markkinasellujen kohonneet keskihinnat, laskeneet energiakustannukset ja Kemin kaasuräjähdyksestä saadut vakuutuskorvaukset.

Kemin biotuotetehtaan kaasuräjähdyks

Metsä Boardin osakkuusyhtiö Metsä Fibren Kemin biotuotetehtaan haihduttamalla tapahtui 21.3.2024 haju-kaasuräjähdyks, joka pysäytti tehtaan tuotannon. Haihduttamon vaurioituneiden yksiköiden korjaustyöt valmistuivat 20.6.2024, minkä jälkeen biotuotetehtaan tuotanto palasi takaisin starttikäyrälleen. Haihduttamon

korjatut yksiköt eivät ole rajoittaneet tehtaan ylösajoa starttikäyrän mukaisesti. Tehdas tulee saavuttamaan täyden tuotantokapasiteetin vuoden 2024 loppuun mennessä.

Metsä Boardin Kemin kartonkitehdas, jossa valmistetaan valkopintaista kraftlaineria, on osa Kemin tehdasintegraattia. Korjaustöiden aikana kraftlaineria valmistettiin kuivatulla valkaisuomalla sellulla ja vaihtoehtoisilla energialähteillä. Tuotantotaso oli normaalia alempi.

Metsä Board arvioi, että kaasuräjähdyksen aiheuttama negatiivinen liikutulosvaikutus toisella vuosineljänneksellä oli noin 40 miljoonaa euroa, sisältäen Metsä Fibren tulososuuden kautta tulevan vaikutuksen.

Metsä Boardilla ja Metsä Fibrellä on tavanomaiset omaisuus- ja keskeytysvahinkovakuutukset, ja korvauskäsittely taloudellisten menetysten korvaamiseksi vakuutusconsortion kanssa käynnistettiin räjähdysten jälkeen. Neuvottelujen tuloksena Metsä Boardin heinä–syyskuun 2024 vertailukelpoinen liikutulos sisältää 23 miljoonaa euroa vahinkokorvauksia, sisältäen Metsä Fibren tulososuuden kautta tulevan vaikutuksen.

Neuvotteluja vakuutusconsortion kanssa jäljellä olevien arvioitujen taloudellisten menetysten korvaamiseksi jatketaan. Metsä Boardilla ei ole arviota mahdollisten tulevien vakuutuskorvausten maksuajankohdasta tai laajuudesta.

Haihduttamon alkuperäisen kapasiteetin ja elinkaaren varmistamiseksi vaurioituneet yksiköt tullaan korvaamaan uusilla yksiköillä. Asennustöiden arvioidaan ajoittuvan kesään 2025 ja kestävän noin kaksi kuukautta.

Markkinakehitys

Alla olevassa taulukossa on koottuna Metsä Boardille merkittävien kartonkilajien markkinatilanne Euroopassa ja USA:ssa sekä sellujen PIX-markkinahintojen kehitys Euroopassa ja Kiinassa. Markkinahintojen muutokset on laskettu tarkastelukauden keskihinnoina. Lähteet: Fastmarkets FOEX, Fastmarkets RISI, Pro Carton, CEPI Containerboard.

	1–9/24 vs. 1–9/23	7–9/24 vs. 4–6/24	7–9/24 vs. 7–9/23
Kartonkien toimitukset, Cepi-jäsenet			
Taivekartonki, Eurooppa	kasvoi selvästi	vakaa	kasvoi selvästi
Valkoinen kraftlaineri, Eurooppa	kasvoi selvästi	aleni	vakaa
Kartonkien markkinahinnat paikallisissa valuutoissa			
Taivekartonki, Eurooppa	aleni selvästi	vakaa	aleni selvästi
Valkoinen kraftlaineri, Eurooppa	aleni	kasvoi selvästi	kasvoi selvästi
Sellukartonki, USA	aleni selvästi	vakaa	aleni selvästi
Tarjoilupakkauskartonki, USA	aleni	vakaa	aleni

-1 % < vakaa < +1 %, kasvoi (aleni): +1...+3 % (-1 %...-3 %), kasvoi selvästi (aleni selvästi): > +3 % (< -3 %)

Sellujen markkinahinnat, PIX, USD

Pitkäkuituinen sellu, Eurooppa, %	14	7	37
Lyhytkuituinen sellu, Eurooppa, %	18	2	65
Pitkäkuituinen sellu, Kiina, %	2	-4	16
Lyhytkuituinen sellu, Kiina, %	12	-11	21

Liiketoiminta ja sen kehitys

Metsä Board valmistaa kierrätettäviä ja korkealaatuisia ensikuitukartonkeja, ja on Euroopan suurin taivekartongin ja valkoisten kraftlainerien valmistaja. Yhtiön taivekartonkia käytetään pääasiassa kuluttajatuotepakkauksissa, kuten elintarvike- ja lääkepakkauksissa. Valkoisten kraftlainerien loppukäyttö on pääasiassa vähittäiskaupan eri pakkaustarpeissa. Vuotuinen kartonkikapasiteetti on yhteensä noin 2,3 miljoonaa tonnia.

Metsä Boardin päämarkkina-alueet ovat Eurooppa ja Pohjois-Amerikka.

Metsä Board valmistaa kartongin lisäksi kemiallista sellua ja valkaistua kemihierrettä (BCTMP), joita käytetään omaan kartonkituotantoon ja osa myydään markkinaselluna. Metsä Board omistaa 24,9 prosenttia osakkuusyhtiö Metsä Fibrestä, joka on globaalisti johtava pitkäkuituisen markkinasellun valmistaja.

Energiankulutustaan yhtiö kattaa omalla tuotannolla sekä täydentää sitä markkinaostoin. Sähkönkulutuksesta valtaosa on katettu omalla tuotannolla sekä ostosähköllä Pohjolan Voimalta ja Metsä Fibreltä. Metsä Boardilla on 2,6 prosentin omistusosuus Pohjolan Voimassa, jolta yhtiö ostaa sähköä omakustannushintaan.

Kartonkimyynti

Metsä Boardin kartonkitoimitukset olivat tammi–syyskuussa yhteensä 1 130 000 tonnia (1–9/2023: 1 074 000).

Taivekartongin toimitukset olivat 770 000 tonnia (718 000), josta 71 prosenttia (71) EMEA-alueelle, 23 prosenttia (24) Americas-alueelle ja 5 prosenttia (5) APAC-alueelle. Valkoisten kraftlainereiden toimitukset olivat 360 000 tonnia (356 000), josta 54 prosenttia (56) EMEA-alueelle, 45 prosenttia (44) Americas-alueelle ja 0 prosenttia (0) APAC-alueelle.

Vuonna 2024 ensikuitukartonkien kysyntä on piristynyt edellisvuoden matalilta tasoilta, jolloin kuluttajatuotteiden kysynnän lasku ja arvoketjun varastojen sopeuttamistoimet vähensivät merkittävästi kartonkien kysyntää. Vuoden 2024 ensimmäisellä neljänneksellä kartonkien kysyntä kasvoi nopeasti arvoketjun varastojen täydentämistoimien myötä. Toisella ja kolmannella vuosineljänneksellä kysynnän kasvu on hidastunut, mutta pysynyt vakaana.

EMEA-alueella kartonkimarkkinan tasapainoon on vaikuttanut kasvanut kartonkituonti Kiinasta.

Ensimmäisellä vuosipuoliskolla Metsä Boardin kartonkitoimituksia rajoittivat ammattiliittojen poliittiset lakot, jotka pysäyttivät tavarakuljetuksia ja jumittivat vientisatamat. Lisäksi Kemin biotuotetehtaan kaasuräjähdyksen vähensi jonkin verran laineritoimituksia.

Metsä Boardin kartonkien, erityisesti taivekartongin keskihinta heikkeni tammi–syyskuussa 2024 vertailukauden nähden. Vuoden kolmannella neljänneksellä kartonkien keskihinnat pysyivät vakaina edelliseen vuosineljännekseen nähden.

Markkinasellun myynti

Metsä Boardin markkinasellutoimitukset olivat tammi–syyskuussa 313 000 tonnia (273 000). Toimituksista 79 prosenttia oli EMEA-alueelle ja 21 prosenttia APAC-alueelle.

Osakkuusyhtiö Metsä Fibren kokonaissellutoimitukset olivat yhteensä 1 758 000 tonnia (1 981 000). Metsä Fibren vuosittaiset sellutoimitukset jakautuvat keskimäärin 50/50 APAC-alueelle ja EMEA-alueelle.

Sellujen kysyntätilanne on kuluvana vuonna ollut hyvällä tasolla Euroopassa ja Pohjois-Amerikassa. Kiinassa markkinasellujen kysyntä laski toukokuun jälkeen merkittävästi ja palautui vasta syyskuussa normaaliiksi.

Metsä Fibre rajoitti sellutuotantoaan vuoden kolmannella neljänneksellä heikentyneestä kysyntätilannesta vastaavaksi.

Pitkäkuituisen markkinasellun tarjontaa ovat katsauskaudella rajoittaneet Suomen poliittiset lakot, kaasuräjähdyksen Kemin biotuotetehtaan, globaalit logistiikan pulonkaulat sekä vuonna 2023 toteutetut kapasiteetin sulkemiset.

Euroopassa pitkäkuituisen sellun markkinahinta (PIX) nousi voimakkaasti ensimmäisellä vuosipuoliskolla, kääntyen kesän jälkeen hienoiseen laskuun. Kiinassa pitkäkuituisen sellun hinnan lasku pysähtyi kesän aikana ja tasaantui. Lyhytkuituisen sellun markkinahinnat ovat vuoden kolmannella neljänneksellä laskeneet voimakkaasti sekä Kiinassa että Euroopassa.

Kartongin, sellun ja kemihierteen tuotanto

Taivekartonkia ja valkoista kraftlaineria tuotettiin yhteensä 1 171 000 tonnia (998 000) sekä sellua ja kemihierrettä yhteensä 864 000 tonnia (761 000).

Vertailukaudella Metsä Boardin kartonki-, kemihierre- ja sellutuotantoa rajoitettiin kysyntätilannesta vastaavaksi.

Poliittiset lakot Suomessa 11.3.–8.4.2024 pysäyttivät raaka-ainekuljetuksia tehtaille ja tuotekuljetuksia satamiin. Lakkojen vuoksi Metsä Board joutui keskeyttämään tuotannon kaikilla sen Suomen kartonki- ja kemihierretehtailta 2–3 viikoksi. Yhtiö arvioi, että lakoista aiheutuneet tuotannonmenetykset olivat noin 50 000 tonnia kartonkia ja 30 000 tonnia kemihierrettä.

Kaasuräjähdyksen Metsä Fibren Kemin biotuotetehtaan maaliskuussa vaikutti Metsä Boardin valkoisen kraftlainerin tuotantoon. Korjaustöiden aikana kraftlaineria valmistettiin kuivatulla valkaisuomalla sellulla normaalia alemmalla tuotantotasolla.

Rahavirta

Liiketoiminnan nettorahavirta tammi–syyskuussa 2024 oli -11,9 miljoonaa euroa (1–9/2023: 218,6). Käyttöpääoma nousi 128,1 miljoonaa euroa (laski 17,0). Käyttöpääomaa ovat kuluvana vuonna kasvattaneet tuotannon kasvu sekä suurten investointien valmistumiset vuoden 2023 lopussa. Vertailukauden rahavirtaa tukivat tuotannon sopeutustoimet varastotasojen kasvun estämiseksi. Katsauskauden rahavirta sisältää osakkuusyhtiö Metsä Fibreltä saatuja osinkoja 9,8 miljoonaa euroa (1-3/2023: 83 miljoonaa euroa).

Tase ja rahoitus

Metsä Boardin omavaraisuusaste oli katsauskauden lopussa 65 prosenttia (31.12.2023: 67) ja nettovelkaantumisaste 18 prosenttia (7). Korollisen nettovelan suhde edellisen 12 kuukauden vertailukelpoiseen käyttökatteeseen oli 2,0 (0,7).

Korolliset velat olivat katsauskauden lopussa 507,8 miljoonaa euroa (31.12.2023: 438,1). Velasta oli ei-euro-määräistä 1,6 prosenttia, vaihtuvakorkoista 28,0 prosenttia ja loput kiinteäkorkoista. Velan keskikorko oli 2,8 prosenttia (2,6) ja pitkäaikaisen velan keskimaturiteetti 2,4 vuotta (3,1). Velan korkosidonnaisuusaika oli 20,7 kuukautta (30,6).

Korollinen nettovelka oli katsauskauden lopussa 347,7 miljoonaa euroa (31.12.2023: 144,0).

Käytettävissä oleva likviditeetti oli katsauskauden lopussa 360,1 miljoonaa euroa (31.12.2023: 491,6) sisältäen likvidejä varoja ja sijoituksia 160,1 miljoonaa euroa sekä syndikoidun luottolimiitin (revolving credit facility) 200,0 miljoonaa euroa. Likvideistä varoista 157,8 miljoonaa oli lyhytaikaisia talletuksia Metsä Group Treasuryyn ja 2,3 miljoonaa kassavaroja sekä sijoituksia. Likviditeettinä raportoitavien erien lisäksi likviditeettireserviä täydentävät Metsä Groupin sisäinen 150 miljoonan euron lyhytaikainen rahoituslimiitti sekä 200 miljoonan euron kotimainen yritystodistusohjelma, josta katsauskauden lopussa oli liikkeeseen laskettuna 30 miljoonaa euroa.

Muiden pitkäaikaisten sijoitusten käypä arvo katsauskauden lopussa oli 216,5 miljoonaa euroa (31.12.2023: 254,4). Arvon muutos liittyi Pohjolan Voima Oyj:n osakkeiden käyvän arvon laskuun.

Nettovaluuttavirrasta oli katsauskauden lopussa suojattuna keskimäärin 8,5 kuukautta sisältäen myyntisaamisten ja ostovelkojen taseposition suojauksen.

Metsä Boardilla on investment grade -tasoiset luottoluokitukset S&P Globalilta ja Moody's Investor Servicesiltä. S&P Globalin luottoluokitus yhtiölle on BBB- ja näkymä vakaa. Moody's Metsä Boardin luottoluokitus on Baa2 ja näkymä vakaa.

Investoinnit

Katsauskauden kokonaisinvestoinnit olivat 120,5 miljoonaa euroa (1–9/2023: 156,8), joista kasvu- ja kehitysinvestointien osuus oli noin 82 prosenttia ja kunnossapitoinvestointien osuus noin 12 prosenttia. Kokonaisinvestoinneista omistettuja käyttöomaisuushyödykkeitä oli 114,5 miljoonaa euroa (152,7) ja vuokrattuja käyttöomaisuushyödykkeitä 5,9 miljoonaa euroa (4,2).

Vuonna 2023 saatiin Kemian ja Husumin kartonkitehtailla päätökseen kaksi merkittävää investointia, jotka kasvattavat Metsä Boardin vuosittaista kartonkikapasiteettia noin 240 000 tonnilla. Kemian ja Husumin investointien arvo on yhteensä 340 miljoonaa euroa, jakautuen pääosin vuosille 2022 ja 2023. Osana Kemian investointiohjelmia yhtiö osti Metsä Fibreltä valkoisen kraftlainerin valmistuksessa käytettävän modernisoidun valkaimattoman sellun tuotantolinjan, jonka osuus kokonaisinvestoinnista oli noin 40 miljoonaa euroa. Tuotantolinjan osto kirjattiin heinä–syyskuun 2024 investointeihin.

Metsä Board -konsernin yhtiöitä on osapuolena oikeusprosesseissa, jotka koskevat erimielisyyksiä liittyen konsernin merkittävimpien investointiprojektien toimitussopimusten mukaisiin velvoitteisiin ja vastuisiin. Lisäksi näihin investointiprojekteihin liittyy avoinna olevia erimielisyyksiä, jotka voivat johtaa myös uusien välitysmenetelyiden tai oikeudenkäyntien käynnistymiseen.

Simpeleen kartonkitehtaan modernisointi

Metsä Board uudistaa Simpeleen taivekartonkikonetta, mikä parantaa kartongin laatua, lisää tuotannon tehokkuutta sekä mahdollistaa fossiilisten polttoaineiden korvaamisen kartongin valmistuksessa. Uudistus myös kasvattaa tehtaan vuosittaista tuotantokapasiteettia noin 10 000 tonnilla. Investoinnin arvo on noin 60 miljoonaa euroa jakautuen vuosille 2024–2026. Sen arvioidaan valmistuvan vuoden 2025 toisella puoliskolla.

Husumin satamakonseptin uudistaminen

Husumin tehdasintegraatin kasvavien logistiikkavolyymien johdosta Husumin satamakonseptia uudistetaan. Pääosin uutta varastokapasiteettia sisältävien investointien arvo on noin 20 miljoonaa euroa. Arvioitu valmistuminen on vuoden 2024 aikana.

ERP-investointi

Osana Metsä Groupia Metsä Board uudistaa toiminnanohjausjärjestelmänsä. Investointi parantaa vaihteittain Metsä Groupin operatiivista tehokkuutta ja kykyä luoda uusia dataan perustuvia toimintoja esimerkiksi liiketoiminnan ohjaukseen ja asiakaspalveluun. Metsä Boardin osalta suunnitteluvaihe käynnistyi vuonna 2021 ja järjestelmän käyttöönoton aikataulu tarkentuu vuoden 2024 aikana. Vuonna 2023 otettiin käyttöön Metsä Groupin yhteinen talouden keskusjärjestelmä. Metsä Boardin osuus ERP-investoinnin kokonaisarvosta on vähintään 80 miljoonaa euroa.

Suunnitteilla olevat investoinnit

Metsä Board suunnittelee nykyisillä tehtaillaan kehitysinvestointeja, joilla parannetaan entisestään tehtaiden ja tuotteiden kilpailukykyä sekä tuetaan tavoitetta fossiilittomasta tuotannosta vuoden 2030 loppuun mennessä.

Simpeleen kartonkitehtaan modernisoinnin investointiohjelman seuraavat vaiheet sisältävät uudistuksia mekaanisen massan valmistuksessa, kartongin jälkikäsitteilyssä sekä uuden voimalaitoksen. Kyron kartonkitehtaalla käynnistetään investointiohjelma barrierkartonkien suorituskyvyn parantamiseksi ja loppukäyttöalueiden laajentamiseksi. Simpeleen ja Kyron kartonkitehtaiden investointien arvioitu kokonaiskustannus on 250 miljoonaa euroa seuraavien 10 vuoden aikana. Husumin sellutehtaalla jatketaan suunnittelua kuivauskoneen sekä kuitulinjan uudistamisesta.

Husumin tehdasintegraatissa Ruotsissa aloitetaan ohjelma uusien tuotteiden valmistamisesta nykyisellä valkoisen kraftlainerin tuotantolinjalla (BM2). Tavoitteena on löytää uusia innovatiivisia ratkaisuja kasvavaan ruoka- ja tarjoilupakkaussegmenttiin.

Metsä Board tiedottaa investointien etenemisestä säännöllisesti osavuositiedotuksissaan sekä tarvittaessa erillisillä tiedotteilla.

Henkilöstö

Henkilömäärä oli syyskuun 2024 lopussa 2 353 henkilöä (30.9.2023: 2 310), joista Suomessa työskenteli 1 339 (1 313) henkilöä. Tammi–syyskuussa Metsä Boardin palveluksessa oli keskimäärin 2 354 henkilöä (1–9/2023: 2 362). Henkilöstökulut olivat tammi–syyskuussa yhteensä 151,7 miljoonaa euroa (151,4).

Marraskuussa 2023 Metsä Board kävi muutosneuvottelut henkilöstön mahdollisista lomautuksista yhtiön kartonki- ja kemihierretehtailla Suomessa. Mahdolliset lomautukset kestäisivät enintään 90 päivää, ja ne voidaan toteuttaa useissa erissä vuoden 2024 aikana. Lomautuksia toteutetaan, mikäli tuotantoa joudutaan sopeuttamaan vähäisiä toimitusmääriä vastaavaksi.

Osakkeet ja kaupankäynti

Metsä Boardilla on kaksi osakesarjaa. Jokainen A-osake oikeuttaa yhtiökokouksessa äänestämään kahdellakymmenellä (20) ja B-osake yhdellä (1) äänellä.

Kaikki osakkeet oikeuttavat yhtäläiseen osinkoon. Metsä Boardin osakkeet ovat listattu Nasdaq Helsinkiin.

Syyskuun 2024 päätöskurssi Metsä Boardin B-osakkeella Nasdaq Helsingissä oli 6,29 euroa. Osakkeen ylin kurssi katsauskaudella oli 8,11 euroa ja alin 5,86 euroa. Vastaavasti A-osakkeen päätöskurssi oli 7,84 euroa, ylin 9,62 euroa ja alin 7,42 euroa.

Tammi–syyskuussa B-osakkeen keskimääräinen päivittäinen osakevaihto Nasdaq Helsingissä oli noin 334 800 osaketta ja A-osakkeen noin 2 000 osaketta. B-osakkeen kokonaisvaihto oli noin 450 miljoonaa euroa ja A-osakkeen noin 3 miljoonaa euroa.

Metsä Boardin kaikkien osakkeiden markkina-arvo syyskuun 2024 lopussa oli noin 2,3 miljardia euroa, josta B-osakkeiden markkina-arvo oli 2,0 miljardia euroa ja A-osakkeiden 0,3 miljardia euroa.

Metsä Boardin suurin osakkeenomistaja on Metsäliitto Osuuskunta, jonka omistusosuus on noin 52 prosenttia osakkeista ja noin 69 prosenttia äänistä. Metsä Boardin ollessa Metsäliitto Osuuskunnan määräysvallassa oleva yhteisö, lasketaan Metsäliitto Osuuskunnan omistukseen mukaan myös Metsä Boardin omistamat omat osakkeet 477 890 kappaletta.

Ulkomaisten ja hallintarekisteröityjen omistajien osuus kaikista osakkeista oli katsauskauden lopussa noin 9 (9) prosenttia. (Lähde: Euroland)

Kestävä kehitys

Metsä Boardin strategian ja toiminnan ytimessä on ilmaston lämpenemisen hillitseminen ja liiketoiminnan sopeuttaminen vähähiiliseen tulevaisuuteen. Tavoitteena on täysin fossiiliton tuotanto ja tuotteet vuoden 2030 loppuun mennessä. Yhtiö panostaa kiertotalouden periaatteiden mukaisesti metsien kestäväan käyttöön, prosessien resurssitehokkuuteen sekä siihen, että jätteitä ja päästöjä syntyy mahdollisimman vähän ja materiaalit pysyvät kiertossa pitkään. Resurssitehokkaasti tuotetut, kevyet, kierrätettävät ja/tai kompostoituvat tuotteet tarjoavat myös vaihtoehtoja muoville.

Kestävän kehityksen tunnusluvut

	2024	2023	2024	2023	2023	Tavoite
	7–9	7–9	1–9	1–9	1–12	2030
Työtaturmien taajuus TRIF ¹⁾	4,5	8,1	3,2	6,7	6,1	0
Naisia johdossa ²⁾ , %	23	22	23	22	21	>30
Sertifioidun puukuidun osuus, %	93	91	92	90	91	>90
Fossiilitoman energian osuus energian kokonaiskulutuksesta ³⁾ , %	-	-	-	-	90	100
Suorat fossiiliset CO ₂ -päästöt, tonnia (Scope 1)	43 607	37 661	138 728	138 305	181 339	0
Epäsuorat fossiiliset CO ₂ -päästöt ⁴⁾ , tonnia (Scope 2)	-	-	-	-	2 261	0
Energiatehokkuuden parantaminen ⁵⁾ , %	+1,3	-6,5	-	-	-5,8	+10
Prosessiveden käytön vähentäminen ⁵⁾ , %	-8,8	+2,2	-	-	+3,5	-35

- 1) Miljoonaa työtuntia kohti.
- 2) Johtotaso VP, SVP, CEO ja johdon IPE-vaativuustaso.
- 3) Raportoidaan vuosittain.
- 4) Markkinaperusteinen, raportoidaan vuosittain.
- 5) Muutos vertailuvuodesta 2018, tuotettua tonnia kohti, liukuva 12 kuukautta.

Seuraavia lukuja on korjattu aiemmin raportoidusta: Scope 1 -päästöt 2023, Prosessiveden käyttö 7–9 2023.

Työturvallisuus ja yhdenvertaisuus

Metsä Boardin tavoitteena on, ettei työtaturmia satu lainkaan. Kaikki yhtiön tuotantoyksiköt noudattavat ISO 45001 -johtamisjärjestelmää ja yhteisiä työturvallisuusstandardeja. Työturvallisuutta kehitetään mm. ennakoivalla turvallisuustyöllä, koulutuksilla ja investoinneilla.

Monimuotoisuutta, yhdenvertaisuutta ja mukaan ottamista edistetään Metsä meille kaikille -visiolla ja mitataan asetettujen tavoitteiden avulla. Yksi tavoitteista on kasvattaa naisten osuus johtotasolla vähintään 30 prosenttiin. Lisäksi naisten osuutta pyritään lisäämään kaikilla organisaatioilla.

Sertifioidun puukuidun osuus

Metsä Boardin tavoitteena on, että vähintään 90 prosenttia sen käyttämästä puukuidusta on sertifioitua. Kaikki yhtiön käyttämä puu on peräisin pohjoiseurooppalaisista metsistä. Kaikissa maissa, joista puuta hankitaan, on lakisääteinen velvollisuus huolehtia metsän uudistumisesta uudistushakkuun jälkeen. Metsä Boardin puunhankinnasta vastaavalla Metsä Groupilla on tavoitteet metsäluonnon monimuotoisuuden ja metsien kestäväan käytön edistämiseksi uudistavan metsätalouden periaatteiden mukaisesti.

Kasvihuonekaasupäästöt sekä energian ja veden käyttö

Metsä Boardin tavoitteena on luopua fossiilisen energian käytöstä vuoden 2030 loppuun mennessä, jolloin yhtiöllä ei ole lainkaan suoria tai epäsuoria fossiilisia hiilidioksidipäästöjä (Scope 1 ja 2). Tämän saavuttamiseksi yhtiöllä on suunnitelma, joka sisältää tuotantolaitoskohtaiset toimenpiteet sekä tarvittavat investoinnit. Valtaosa yhtiön kasvihuonekaasupäästöistä syntyy sellun, kemihierteen ja kartongin valmistukseen tarvittavan energian tuotannosta. Yhtiön kasvihuonekaasujen päästövähennystavoitteet ovat Science Based Targets -ohjelman (SBTi) hyväksymät ja ne vastaavat Pariisin ilmastopöytäkirjan tiukimpiin vaatimuksiin, joilla ilmaston lämpeneminen pyritään rajaamaan 1,5 asteeseen. Arvoketjun päästöjen osalta Metsä Board päivittää Scope 3 -tavoitteensa vuonna 2024.

Lisäksi tavoitteena on, että tuotantolaitosten energiatehokkuus paranee 10 prosentilla ja prosessiveden käyttö vähenee 35 prosentilla tuotettua tonnia kohti vuoden 2030 loppuun mennessä vertailuvuodesta 2018 nähden.

T&K-toiminta ja innovaatiot

Kuitupakkausmateriaalien kiertotaloudessa Metsä Boardin tehtävänä on tuottaa markkinoille korkealuokkaisia ensikuitukartonkeja mahdollisimman resurssitehokkaasti, auttaa korvaamaan fossiilipohjaisia materiaaleja sekä pienentää pakkausten hiilijalanjälkeä.

Metsä Boardin kehitystyössä keskeisiä aiheita ovat kartonkien edelleen keventäminen muista ominaisuuksista tinkimättä sekä barrier-ratkaisujen kehittäminen.

Tuotannossa käytetyn fossiilitonnan energian lisäksi kartongin keveydellä on merkittävä rooli hiilijalanjäljen pienentämisessä. Metsä Boardin tavoitteena on, että tulevaisuudessa tuotetulla kartonkitonnilla on pienempi puun, energian ja veden kulutus nykyisiin tuotantolaitoksiin verrattuna.

Tuotekehityksen toinen painopistealue on biopohjaisten barrier-kerrosten kehittäminen erityisesti elintarvikepakkausissa. Metsä Boardilla on käynnissä biobarrier-ohjelma, jonka lähtökohdaksi on, että kartongeille kehitettävät ratkaisut ja polymeerit pohjautuvat fossiilitonnan raaka-aineisiin vuoden 2030 loppuun mennessä.

Lähiajan riskit ja epävarmuustekijät

Maailmantalouden kehityksessä ja kasvussa on epävarmuuksia. Erityisesti Euroalueella talouskasvu on elpymisestä huolimatta edelleen vähäistä. Inflaation hidastuminen ja korkojen lasku ovat jonkin verran vahvistaneet kuluttajien ostovoimaa, mutta kuluttajat ovat vielä varovaisia ostopäätöksissään ja kulutuksen painopiste on palveluissa. Tilanteen pitkittyminen voi vähentää Metsä Boardin tuotteiden kysyntää ja heikentää yhtiön kannattavuutta. Myös Kiinan hidastuneen talouskasvun ja kotimaan kuluttajakysynnän jatkuminen voivat vaikuttaa negatiivisesti Metsä Boardin ja erityisesti osakkuusyhtiö Metsä Fibren tuotteiden kysyntään Kiinan markkinoilla.

Negatiivinen kehitys kauppapolitiikassa tai maailman-kaupassa, kuten maiden väliset pakotteet, tuontitullit ja muut kaupan rajoitteet, voivat vaikuttaa suoraan tai välillisesti Metsä Boardin tuotteiden kysyntään sekä yhtiön kannattavuuteen. Käynnissä oleva konflikti Lähi-Idässä aiheuttaa epävarmuutta globaalissa toimintaympäristössä, ja sen pitkittyminen tai laajeneminen voi vaikuttaa negatiivisesti maailmankauppaan, toimitusketjuun ja raaka-aineiden hintoihin.

Kysynnän ja tarjonnan epätasapaino kartonki- tai sellu-markkinassa voi vaikuttaa Metsä Boardin tuotteiden kysyntään ja hinnoitteluun. Kartonkituonti Kiinasta on jatkunut voimakkaana erityisesti Turkkiin, Lähi-Itään ja Etelä-Amerikkaan. Kysyntää nopeammin kasvava tarjonta voi aiheuttaa epätasapainon myös muilla Metsä Boardille merkittävillä markkina-alueilla.

Kartonkiliiketoiminnan kasvattaminen ja uusien tuotteiden markkinoille saaminen ovat riippuvaisia myynnin

onnistumisesta. Myynnin globaaliin kasvattamiseen liittyy myös kustannus- ja valuuttakurssiriskejä. Lisäksi eri pakkausmateriaalien hyväksyttävyyteen ja verotukseen liittyy sääntelyriskejä.

Venäjänsä puuntuonnin loppuminen on kiristänyt kuitupuun markkinatilannetta Itämeren alueella. Myös sääntely voi ohjata metsien käyttöä ja vaikuttaa puun saatavuuteen tulevaisuudessa. Kuitupuun merkittävät hintavaihtelut voivat vaikuttaa negatiivisesti yhtiön kannattavuuteen.

Muiden tärkeiden tuotantoketjujen, kuten energian ja kemikaalien merkittävät tai ennakoimattomat hintavaihtelut sekä saatavuusongelmat voivat heikentää kannattavuutta, uhata toiminnan jatkuvuutta tai aiheuttaa riskin kehitysinvestointien toteuttamiselle. Häiriöt globaaleissa kuljetusketjuissa, kuljetuskapasiteetin saatavuuden heikentyminen tai markkinahintojen nousu voivat vaikuttaa negatiivisesti yhtiön kannattavuuteen.

Metsä Boardin tuotannosta suurin osa on Suomessa. Historiassa Suomessa on ollut useita työmarkkinariitoja sekä metsäteollisuudessa että metsäteollisuustuotteiden logistiikkaketjuissa. Nämä voivat vaikuttaa negatiivisesti tuotantomääriin ja asiakastoimituksiin sekä heikentää yhtiön kilpailuasemaa ja kannattavuutta.

Tehtaiden tuotannon jatkuvuuteen sekä yhtiön muihin toimintoihin voivat vaikuttaa mm. vakavat onnettomuudet sekä tietojärjestelmiin kohdistuvat hyökkäykset ja häirintäohjelmat. Keskeytysten ollessa pitkäaikaisia taloudelliset menetykset voivat olla merkittäviä, ja ne voivat aiheuttaa pysyviä asiakasmenetyksiä. Omaisuus- ja keskeytysvahinkojen määrään ja kustannuksiin sekä niihin liittyvien korvausten hyväksyttävyyteen voi liittyä epävarmuuksia. Myös uudistettavien vakuutusten saatavuuteen ja hinnoitteluun voi liittyä epävarmuuksia ja mahdollisia lisäkustannuksia.

Liiketoimintaa kehitetään myös tuotantoteknologiaa uudistamalla, tehokkuusohjelmilla sekä tuotekehityksellä. Mikäli kehityshankkeiden ja -investointien kustannukset ylittyvät merkittävästi, valmistuminen viivästyy, tuotantolliset tai kaupalliset tavoitteet eivät toteudu, saattaa niillä olla negatiivinen vaikutus yhtiön kannattavuuteen.

Ilmastoriskit koskevat erityisesti metsiä sekä energian ja veden käyttöä. Ilmastomuutos saattaa lisätä sääntö- ja ilmiöitä, kuten myrskyjä, tulvia ja kuivuutta ja aiheuttaa katkoksia tehtaiden tuotannossa tai rajoittaa puuraaka-aineen saatavuutta.

Metsä Boardin asiakkaiden kassatilanteen heikkeneminen tai hidastunut maksikäyttäytyminen voivat vaikuttaa yhtiön kassavirtaan ja johtaa luottotappioihin.

Sellun markkinahinnan muutoksilla on merkittävä vaikutus Metsä Boardin kannattavuuteen. Markkinasellun hinnan 10 prosentin laskulla (nousulla) on vuositasolla noin 50 miljoonan euron negatiivinen (positiivinen) vaikutus yhtiön liikelokseen.

Yhdysvaltain dollarin arvon 10 prosentin vahvistumisella suhteessa euroon on noin 80 miljoonan euron positiivinen vaikutus Metsä Boardin vuotuiseseen liike-tulokseen. Vastaavasti Ruotsin kruunun 10 prosentin vahvistumisen vaikutus on noin 55 miljoonaa euroa negatiivinen ja Ison-Britannian punnan 10 prosentin vahvistumisen vaikutus noin 15 miljoonaa euroa positiivinen. Valuuttakurssien heikkenemisen vaikutus on vastakkainen. Herkkyydet eivät sisällä suojausvaikutusta.

Koska tämän osavuositarkastuksen tulevaisuutta koskevat arviot ja kannanotot perustuvat tämänhetkisiin suunnitelmiin ja arvioihin, ne sisältävät riskejä ja muita epävarmuustekijöitä, jotka saattavat johtaa siihen, että tulokset poikkeavat niitä koskevista kannanotoista.

Hallituksen toimintakertomuksessa 2023 ja Metsä Boardin vuosikatsauksen sivuilla 16–18 on lisää tietoa pidemmän aikavälin riskeistä sekä riskienhallinnasta.

Lähiajan näkymät

Kuluttajatuotteiden yleistä kysyntää määrittävät edelleen kuluttajien ostovoiman kehittyminen sekä kuluttajien yleinen ostokäyttäytyminen. Loppuvuodesta ensikuitukartonkien kysyntätilanteeseen odotetaan vaikuttavan kausiluonteisesti hiljaisempi joulukuu.

Metsä Boardin kartonkien toimitusmäärien arvioidaan loka–joulukuussa hieman laskevan edellisestä vuosineljänneksestä (7–9/2024: 387 000 tonnia). Valuuttamääräisten myyntihintojen arvioidaan pysyvän vakaina.

Kokonaiskustannusten ilman sellukustannusta arvioidaan kasvavan. Erityisesti puukustannusten sekä kiinteiden kustannusten odotetaan nousevan. Loka–joulukuulle kohdistuu edellistä vuosineljänneestä selvästi vähemmän tehtaiden vuosihuoltoseisokkeja.

Markkinasellujen keskimääräiset myyntihinnat laskivat lokakuussa. Neljänneellä vuosineljänneksellä kysynnän odotetaan jatkuvan vakaana Euroopassa ja Pohjois-Amerikassa. Kiinassa kysyntä on normalisoitunut erittäin hiljaisen kolmannen vuosineljänneksen jälkeen. Sahatavaran kysyntä- ja hintatilanteen arvioidaan pysyvän nykyisellä tasolla.

Valuuttakurssimuutoksilla suojaukset huomioiden loka–joulukuussa 2024 on lievästi negatiivinen liike-tulosvaikutus heinä–syyskuuhun 2024 verrattuna ja lievästi negatiivinen vaikutus loka–joulukuuhun 2023 verrattuna.

Metsä Fibren biotuotetehtaan kaasuräjähdykseen liittyviä neuvotteluja jatketaan vakuutusconsortion kanssa jäljellä olevien arvioitujen taloudellisten menetysten korvaamiseksi. Metsä Boardilla ei ole arviota mahdollisten tulevien vakuutuskorvausten maksuajankohdasta tai niiden laajuudesta.

Vuosihuoltoseisokit vuonna 2024

Arvio vuoden 2024 merkittävimmistä suunnitelluista tehtaiden vuosihuoltoseisokeista. Muutokset suunnitelmiin ovat mahdollisia.

Merkittävät vuosihuoltoseisokit

Q1/2024	-
Q2/2024	Kemin tehdasintegraatti: Metsä Board ja Metsä Fibre
Q3/2024	Husumin tehdasintegraatti
Q4/2024	-

Tulosohjeistus loka–joulukuun 2024

Metsä Boardin vertailukelpoisen liikeluokituksen arvioidaan loka–joulukuussa 2024 olevan heikompi kuin heinä–syyskuussa 2024.

Tulosohjeistus ei huomioi heinä–syyskuun vertailukelpoisen liikeluokituksen sisältämää vakuutuskorvausta Metsä Fibren biotuotetehtaan kaasuräjähdyksestä, eikä mahdollisia tulevia vakuutuskorvauksia loka–joulu-kuulle. Metsä Boardin heinä–syyskuun 2024 vertailukelpoisen liikeluokituksen tulos oli 42 miljoonaa euroa, joka sisälsi 23 miljoonaa euroa vakuutuskorvauksia.

METSÄ BOARD OYJ

Espoossa 24.10.2024

HALLITUS

Lisätiedot:

Henri Sederholm, talousjohtaja, puh. 010 465 4913

Katri Sundström, sijoittajasuhdejohtaja, puh. 010 462 0101

Osavuositiedot sekä siihen liittyvä esitysmateriaali ovat saatavilla yhtiön internetsivuilla osoitteessa: www.metsagroup.com/fi/metsaboard/sijoittajat/.

Analyttikoille ja sijoittajille suunnattu englanninkielinen webcast-esitys ja puhelinkonferenssi pidetään

24.10.2024 klo 15.00. Tuloksen esittelevät toimitusjohtaja Mika Joukio ja talousjohtaja Henri Sederholm. Lähetystä voi seurata yhtiön internetsivuilla osoitteessa: <https://metsaboard.videosync.fi/q3-2024>.

Osallistuminen puhelinkonferenssissa edellyttää rekisteröitymistä. Rekisteröityminen tapahtuu tästä linkistä: <https://palvelu.flik.fi/teleconference/?id=50047149>. Rekisteröitynyt saa puhelinnumeron, henkilökohtaisen tunnuksen ja konferenssitunnuksen, joilla hän pääsee osallistumaan. Soittaessaan puhelinkonferenssiin osallistuja hyväksyy henkilötietojensa, kuten oman ja yrityksensä nimen, keräämisen.

Webcast-esitys ja puhelinkonferenssi tallennetaan ja arkistoidaan yhtiön internetsivuilla, josta se on jälkikäteen katsottavissa: <https://www.metsagroup.com/fi/metsaboard/sijoittajat/raportit-ja-julkaisut/webcastit-ja-puhelinkonferenssit/>.

Taloudellinen raportointi vuonna 2025

Tilinpäätöstiedote vuodelta 2024: 6.2.2025

Osavuositiedot tammi–maaliskuu 2025: 29.4.2025

Puolivuositiedot tammi–kesäkuu 2025: 31.7.2025

Osavuositiedot tammi–syyskuu 2025: 23.10.2025

Vuoden 2024 vuositiedot julkaistaan 17.2.2025 alka-
valla viikolla (viikko 8/2025).

Metsä Boardin varsinainen yhtiökokous on suunniteltu pidettäväksi 20.3.2025. Yhtiön hallitus kutsuu kokouksen koolle myöhempänä ajankohtana.

Tunnuslukujen laskentaperiaatteet

Liiketulos	=	IFRS -tuloslaskelmassa esitetty tulos ennen veroja, rahoitustuottoja ja -kuluja, kurssieroja sekä osuutta osakkuus- ja yhteisyritysten tuloksista
Käyttökate	=	Liiketulos ennen poistoja ja arvonalennuksia
Oman pääoman tuotto (%)	=	(Tulos ennen veroja - tuloverot) per (Oma pääoma (keskimäärin))
Sijoitetun pääoman tuotto (%)	=	(Tulos ennen veroja + kurssierot ja muut rahoituskulut) per (taseen loppusumma – korottomat velat (keskimäärin))
Omavaraisuusaste (%)	=	(Oma pääoma) per (Taseen loppusumma - saadut ennakot)
Nettovelkaantumisaste (%)	=	(Korollinen nettovelka) per (Oma pääoma)
Korollinen nettovelka	=	Korolliset rahoitusvelat – rahavarat ja korolliset saamiset
Kokonaisinvestoinnit	=	Investoinnit omistettuihin ja vuokrattuihin käyttöomaisuushyödykkeisiin sekä hankitut liiketoiminnot
Osakekohtainen tulos	=	(Emoyhtiön osakkeenomistajille kuuluva tilikauden tulos) per (Osakkeiden osakeantioikaistu lukumäärä keskimäärin)
Osakekohtainen oma pääoma	=	(Emoyhtiön osakkeenomistajille kuuluva oma pääoma) per (Osakkeiden osakeantioikaistu lukumäärä kauden lopussa)
Osakeantioikaistu keskimääräinen	=	(Osakkeen euromääräinen kokonaisvaihto) per (Tilikaudella vaihdettujen osakkeiden keskimääräinen osakeantioikaistu lukumäärä)
Osakekannan markkina-arvo	=	Osakkeiden lukumäärä x tilikauden päätöskurssi

Vertailukelpoiset tunnusluvut

Euroopan arvopaperimarkkinaviranomaisen (European Securities and Markets Authority, ESMA) ohjeet määrittelevät vaihtoehtoiset tunnusluvut sellaisiksi historiallista tai tulevaa taloudellista suorituskykyä, taloudellista asemaa tai rahavirtoja koskeviksi tunnusluvuiksi, jotka eivät ole yrityksen soveltaman taloudellisen raportointiviitekehyksen määrittelemiä. Metsä Boardin tapauksessa tällaisen raportointiviitekehyksen muodostavat IFRS-standardit siinä muodossa, kuin ne on omaksuttu käyttöön EU:ssa asetuksen (EC) No 1606/2002 mukaisesti. Lukuun ottamatta osakekohtaista tulosta, joka on määritetty standardissa IAS 33 Osakekohtainen tulos, tiedotteessa esitetyt tunnusluvut täyttävät ESMA:n ohjeen vaihtoehtoisen tunnusluvun määritelmän.

Metsä Board katsoo, että vaihtoehtoisten tunnuslukujen esittäminen antaa tilinpäätösten käyttäjille paremman näkymän yhtiön taloudelliseen suorituskykyyn ja asemaan, mukaan lukien yhtiön pääoman käyttö, operatiivinen kannattavuus ja velanhoidot.

Vertailukelpoisten erien täsmäytyslaskelmat on esitetty tässä katsauksessa. Metsä Board katsoo, että näin johdetut tunnusluvut parantavat raportointijaksojen vertailukelpoisuutta.

Mitkään näistä tunnusluvuista, joista on eliminoitu vertailukelpoisuuteen vaikuttavat erät, eivät ole IFRS-raportoinnissa käytettäviä tunnuslukuja, eikä niitä voi verrata muiden yhtiöiden vastaavalla tavoin nimettyihin tunnuslukuihin. Vertailukelpoisuuteen vaikuttavia eriä ovat merkittävät myyntivoitot ja -tappiot, IAS 36 Omaisuusarvon alentuminen -standardin mukaiset arvonalentumiset ja niiden palautukset, yritysmyyntien ja -hankintojen sopeuttamistoimien ja muista rakennusjärjestelyistä aiheutuneet kustannukset ja niiden oikaisut, laajoista ja ennalta-arvaamattomista tuotannon katkoista aiheutuneet kustannukset ja niistä saadut korvaukset sekä oikeudenkäynteihin liittyvät erät.

Metsä Board katsoo vertailukelpoisten tunnuslukujen heijastavan paremmin yhtiön operatiivista suorituskykyä poistamalla normaalin liiketoiminnan ulkopuolelta lähtöisin olevien erien ja liiketapahtumien tulosvaikutuksen.

Tilintarkastamaton lyhennetty konsernin laaja tuloslaskelma

Milj. e	Liite	2024	2023	2024	2023	2023
		7–9	7–9	1–9	1–9	1–12
Liikevaihto	2, 6	499,0	479,0	1 492,6	1 519,2	1 941,9
Valmiiden ja keskeneräisten tuotteiden varastojen muutos		26,8	-50,8	44,9	-70,3	-57,0
Liiketoiminnan muut tuotot	2, 6	26,7	7,7	52,5	59,7	79,9
Materiaalit ja palvelut	6	-412,6	-333,3	-1 163,9	-1 093,1	-1 429,5
Henkilöstökulut		-47,7	-43,3	-151,7	-151,4	-199,5
Osuus osakkuusyrityksen tuloksesta	6	10,7	-4,0	-7,6	29,6	24,2
Poistot ja arvonalentumiset		-24,3	-18,0	-85,4	-68,5	-93,8
Liiketoiminnan muut kulut		-37,0	-34,1	-117,4	-104,2	-145,4
Liiketulos	2	41,7	3,1	64,0	121,0	120,8
Osuus osakkuus- ja yhteisyritysten tuloksista				0,0	0,0	0,0
Kurssierot		0,1	2,1	-1,5	0,8	2,6
Muut rahoitustuotot ja -kulut	2, 6	-2,3	-1,0	-5,4	-2,3	-2,5
Kauden tulos ennen veroja		39,5	4,3	57,1	119,5	120,9
Tuloverot	3	-7,3	-1,5	-15,2	-18,8	-19,3
Kauden tulos		32,2	2,8	41,9	100,8	101,6

Milj. e	Liite	2024 7–9	2023 7–9	2024 1–9	2023 1–9	2023 1–12
Muut laajan tuloksen erät						
Erät, joita ei siirretä tulosvaikutteisiksi						
Etuuspohjaisten järjestelyiden uudelleen määrittelystä johtuvat erät		0,6	-0,4	-0,2	-0,1	-1,0
Käypään arvoon muihin laajan tuloksen eriin kirjattavat rahoitusvarat	8	9,2	-69,1	-38,5	-68,0	-87,8
Osuus osakkuusyrityksen muista laajan tuloksen eristä			-1,5		-2,1	-3,4
Verot eristä, joita ei siirretä tulosvaikutteisiksi		-2,1	14,0	7,6	13,6	18,5
Yhteensä		7,7	-57,0	-31,2	-56,6	-73,6
Erät, jotka saatetaan myöhemmin siirtää tulosvaikutteisiksi						
Rahavirran suojaukset		16,0	-3,0	-6,7	-21,1	8,2
Muuntoerot		-1,1	21,0	-15,1	-29,9	-2,8
Osuus osakkuusyrityksen muista laajan tuloksen eristä		2,5	-6,8	-2,8	-8,6	-5,7
Verot eristä, jotka saatetaan myöhemmin siirtää tulosvaikutteisiksi		-3,2	0,6	1,3	4,2	-1,6
Yhteensä		14,2	11,9	-23,3	-55,4	-1,9
Muut laajan tuloksen erät verojen jälkeen		21,9	-45,1	-54,4	-112,0	-75,6
Kauden laaja tulos yhteensä		54,1	-42,4	-12,5	-11,2	26,1
Kauden tuloksen jakautuminen						
Emoyrityksen omistajille		28,7	4,7	32,7	92,4	94,8
Määräysvallattomille omistajille		3,5	-2,0	9,2	8,4	6,8
Yhteensä		32,2	2,8	41,9	100,8	101,6
Kauden laajan tuloksen jakautuminen						
Emoyrityksen omistajille		49,7	-43,2	-19,0	-12,3	20,7
Määräysvallattomille omistajille		4,4	0,8	6,5	1,0	5,4
Yhteensä		54,1	-42,4	-12,5	-11,2	26,1
Emoyrityksen omistajille kuuluvasta konsernin tuloksesta laskettu osakekohtainen tulos (euroa per osake)		0,08	0,01	0,09	0,26	0,27

Tilintarkastamaton lyhennetty konsernin tase

Milj. e	Liite	30.9.2024	30.9.2023	31.12.2023
VARAT				
Pitkäaikaiset varat				
Liikearvo		12,2	12,2	12,2
Muut aineettomat hyödykkeet		12,8	14,2	16,1
Aineelliset käyttöomaisuushyödykkeet	4	1 254,0	1 161,5	1 230,4
Osuudet osakkuus- ja yhteisyrityksissä		529,7	550,4	549,9
Muut sijoitukset	8	216,5	277,5	254,4
Muut rahoitusvarat	6, 8	4,1	8,8	7,8
Laskennalliset verosaamiset	2	6,0	9,8	9,5
		2 035,4	2 034,4	2 080,4
Lyhytaikaiset varat				
Vaihto-omaisuus		459,1	420,2	394,4
Myyntisaamiset ja muut saamiset	6, 8	351,3	294,0	288,8
Rahavarat	6, 8	160,1	221,1	291,6
		970,6	935,3	974,7
Varat yhteensä		3 006,0	2 969,7	3 055,1
OMA PÄÄOMA JA VELAT				
Oma pääoma				
Emoyrityksen osakkeenomistajille kuuluva oma pääoma		1 789,1	1 863,6	1 897,0
Määräysvallattomien omistajien osuus		162,1	151,3	155,6
Oma pääoma yhteensä		1 951,2	2 014,9	2 052,6
Pitkäaikaiset velat				
Laskennalliset verovelat		118,8	129,6	139,2
Eläkeveloitteet	2	6,9	10,0	10,1
Varaukset	5	1,7	2,0	1,7
Rahoitusvelat	8	415,7	427,0	421,0
Muut velat	8	7,1	3,9	8,7
		550,2	572,6	580,7
Lyhytaikaiset velat				
Varaukset	5	0,0	2,2	1,4
Lyhytaikaiset rahoitusvelat	6, 8	92,1	17,0	17,1
Ostovelat ja muut velat	6, 8	412,5	363,1	403,4
		504,6	382,3	421,8
Velat yhteensä		1 054,8	954,9	1 002,5
Oma pääoma ja velat yhteensä		3 006,0	2 969,7	3 055,1

Tilintarkastamaton laskelma konsernin oman pääoman muutoksista

Milj. e	Osake- pääoma	Muunto- erot	Käyvän arvon rahasto ja muut rahastot	Sijoitetun vapaan pääoman rahasto	Omat osak- keet	Kertyneet voitto- varat	Yhteensä	Määräys- vallatto- mien omis- tajien osuudet	Oma pääoma yhteensä
Oma pääoma 1.1.2023	557,9	-64,0	283,9	208,9	-7,8	1 103,2	2 082,0	173,2	2 255,2
Kauden laaja tulos									
Kauden tulos						92,4	92,4	8,4	100,8
Muut laajan tuloksen erät verojen jälkeen		-23,1	-81,4			-0,1	-104,7	-7,3	-112,0
Kauden laaja yhteensä Liiketoimet omistajien kanssa		-23,1	-81,4			92,3	-12,3	1,0	-11,2
Osingonjako						-205,8	-205,8	-22,9	-228,7
Omien osakkeiden luovutus					2,3	-2,3			
Osakeperusteiset maksut						-0,3	-0,3		-0,3
Oma pääoma 30.9.2023	557,9	-87,2	202,5	208,9	-5,5	987,0	1 863,6	151,3	2 014,9

Milj. e	Osake- pääoma	Muunto- erot	Käyvän arvon rahasto ja muut rahastot	Sijoitetun vapaan pääoman rahasto	Omat osak- keet	Kertyneet voitto- varat	Yhteensä	Määräys- vallatto- mien omis- tajien osuudet	Oma pääoma yhteensä
Oma pääoma 1.1.2024	557,9	-66,0	209,1	208,9	-5,5	992,6	1 897,0	155,6	2 052,6
Kauden laaja tulos									
Kauden tulos						32,7	32,7	9,2	41,9
Muut laajan tuloksen erät verojen jälkeen		-12,4	-37,2			-2,1	-51,7	-2,7	-54,4
Kauden laaja yhteensä Liiketoimet omistajien kanssa		-12,4	-37,2			30,6	-19,0	6,5	-12,5
Osingonjako						-88,8	-88,8		-88,8
Omien osakkeiden luovutus					1,8	-1,8			
Osakeperusteiset maksut						-0,1	-0,1		-0,1
Oma pääoma 30.9.2024	557,9	-78,4	171,8	208,9	-3,7	932,6	1 789,1	162,1	1 951,2

Tilintarkastamaton lyhennetty konsernin rahavirta

Milj. e	Liite	2024	2023	2023	2024
		1–9	1–9	1–12	7–9
Kauden tulos		41,9	100,8	101,6	32,2
Oikaisut yhteensä	7	91,7	8,6	27,3	13,1
Käyttöpääoman muutos		-128,1	17,0	105,8	-27,5
Nettorahoituskulut	7	1,7	83,2	84,0	-9,0
Maksetut verot		-19,1	9,0	24,1	-4,1
Liiketoiminnan nettorahavirta		-11,9	218,6	342,8	4,6
Investoinnit aineettomaan ja aineelliseen käyttöomaisuuteen		-114,1	-153,1	-218,4	-65,9
Omaisuuksien myynnit ja muut erät	6, 7	24,7	49,0	58,6	9,6
Investointien nettorahavirrat		-89,4	-104,2	-159,7	-56,2
Pitkäaikaisten lainojen ja muiden rahoituserien muutos	6	61,0	-12,0	-14,6	25,5
Maksetut osingot	7	-88,8	-229,7	-229,7	
Rahoituksen nettorahavirta		-27,8	-241,6	-244,3	25,5
Rahavarojen muutos		-129,1	-127,2	-61,2	-26,1
Rahavarat kauden alussa	6	291,6	356,2	356,2	187,2
Rahavarojen muuntoero		-2,3	-7,8	-3,5	-0,9
Rahavarojen muutos		-129,1	-127,2	-61,2	-26,1
Rahavarat kauden lopussa	6	160,1	221,1	291,6	160,1

Liitetiedot tilintarkastamattomaan tiedotteeseen

Liite 1 - Perustiedot ja laatimisperiaatteet

Metsä Board Oyj tytäryrityksineen muodostaa metsäteollisuuskonsernin, jonka päätuotealueita ovat ensikuitukartongit ja valkoiset kraftlainerit. Konsernin emoyritys on Metsä Board Oyj. Emoyrityksen kotipaikka on Helsinki ja sen rekisteröity osoite on Revontulenpuisto 2, 02100 Espoo. Metsä Boardin emoyhtiö on Metsäliitto Osuuskunta.

Tiedote on laadittu IAS 34 Osavuositarkastukset -standardin mukaisesti ja sitä tulee lukea yhdessä vuoden 2023 IFRS-tilinpäätöksen kanssa. Tiedotteessa esitetyt valuuttakurssien vaikutukset tilikauden liikevoittoon verrattuna vertailukauteen on laskettu tilikauden arvioituihin nettovaluuttavirtoihin pohjautuen ja suojausten toteutunut vaikutus huomioiden.

Tiedotteen laatimisperiaatteet ovat yhdenmukaiset vuoden 2023 IFRS-tilinpäätöksen kanssa lukuun ottamatta alla kuvattua:

Tilikauden poistoja koneista ja kalustosta on vuosineljännesten välillä soveltuvin osin täsmennetty vastaamaan omaisuuserän ilmentämän taloudellisen hyödyn käytön jakautumista.

Tilikaudella 2024 sovellettavilla standardimuutoksilla ei ole olennaista vaikutusta konsernin tilinpäätökseen.

Tiedote esitetään miljoonina euroina, ellei muuta ole mainittu.

Metsä Boardin hallitus hyväksyi 24.10.2024 pidetyssä kokouksessaan tämän tiedotteen julkistettavaksi.

Liite 2 - Segmenttiedot

Konsernin johtoryhmä on ylin operatiivinen päätöksentekijä, joka seuraa liiketoimintaa liiketoiminnallisen jaon perusteella.

Metsä Boardin liiketoiminta koostuu taivekartonki-, ensikuitulaineri- ja markkinaselluliiketoiminnoista, joiden taloudellisesta kehityksestä Metsä Board raportoi yhdellä raportointisegmentillä.

Liikevaihto markkina-alueittain

	2024	2023	2024	2023	2023
Milj. e	7–9	7–9	1–9	1–9	1–12
EMEA	344,2	307,2	1 016,9	1 009,4	1 289,4
Americas	131,6	132,0	391,4	411,9	516,0
APAC	23,3	39,7	84,3	97,9	136,5
Yhteensä	499,0	479,0	1 492,6	1 519,2	1 941,9

Täsmäytyslaskelma vertailukelpoisista eristä

Milj. e	2024	2023	2024	2023	2023
	7–9	7–9	1–9	1–9	1–12
Liiketulos	41,7	3,1	64,0	121,0	120,8
Poistot ja arvonalentumiset	24,3	18,0	85,4	68,5	93,8
Käyttökate	66,0	21,1	149,4	189,5	214,6
Vertailukelpoisuuteen vaikuttavat erät:					
Liiketoiminnan muut tuotot			0,0	-2,7	-2,7
Osuus osakkuusyrityksen tuloksesta	0,3	2,4	0,6	3,1	4,1
Liiketoiminnan muut kulut			0,5		
Yhteensä	0,3	2,4	1,0	0,4	1,4
Vertailukelpoinen käyttökate	66,3	23,5	150,4	189,9	216,0
Poistot ja arvonalentumiset	-24,3	-18,0	-85,4	-68,5	-93,8
Vertailukelpoisuuteen vaikuttavat erät:					
Arvonalentumiset ja arvonalentumisten peruutukset			7,6		
Vertailukelpoinen liiketulos	41,9	5,5	72,6	121,5	122,2
Osuus osakkuus- ja yhteisyritysten tuloksista			0,0	0,0	0,0
Rahoitustuotot- ja kulut yhteensä	-2,2	1,2	-6,9	-1,5	0,1
Vertailukelpoisuuteen vaikuttavat erät:					
Rahoituserät		0,1	0,0	0,3	0,3
Vertailukelpoinen tulos ennen veroja	39,8	6,7	65,7	120,3	122,6
Tuloverot	-7,3	-1,5	-15,2	-18,8	-19,3
Verot vertailukelpoisuuteen vaikuttavista eristä			-1,5	0,5	0,5
Vertailukelpoinen kauden tulos	32,5	5,2	49,0	102,1	103,8

Täsmäytyslaskelman lisätiedot

”+” -merkkiset erät = vertailukelpoisuuteen vaikuttavia kuluja

”-” -merkkiset erät = vertailukelpoisuuteen vaikuttavia tuottoja

Vuoden 2024 liiketuloksen vertailukelpoisuuteen vaikuttavat erät olivat yhteensä -8,6 miljoonaa euroa. Erät muodostuivat Kaskisten taivekartonkitehtaan esiselvityksen alaskirjauksesta -7,6 miljoonaa euroa, lakkautetun Venäjän myyntiyhtiön myynnistä -0,5 miljoonaa euroa sekä osakkuusyhtiö Metsä Fibren liiketoimintaan liitetyistä eristä yhteensä -0,6 miljoonaa euroa.

Vuoden 2023 liiketuloksen vertailukelpoisuuteen vaikuttavat erät olivat yhteensä -1,4 miljoonaa euroa. Erät muodostuivat liiketoimintaan kuulumattoman maa-alueen myyntivoitosta 2,7 miljoonaa euroa sekä osakkuusyhtiö Metsä Fibren Kemin vanhan sellutehtaan sulkemiseen liittyvästä alaskirjauksesta, lakkautettujen Venäjän toimintojen muuntoerosta, käyttö-omaisuuserien myyntitappiosta ja muista eristä -4,1 miljoonaa euroa.

Liite 3 - Tuloverot

	2024	2023	2023
Milj. e	1–9	1–9	1–12
Tilikauden verot	-18,6	-17,6	-12,8
Edellisten tilikausien verot	-0,8	-0,4	-0,1
Laskennallisten verojen muutos	4,3	-0,8	-6,4
Tuloverot yhteensä	-15,2	-18,8	-19,3

Liite 4 - Aineellisen käyttöomaisuuden muutokset

	2024	2023	2023
Milj. e	7–9	7–9	1–12
Kirjanpitoarvo kauden alussa	1 230,4	1 107,9	1 107,9
Investoinnit omistettuihin käyttöomaisuushyödykkeisiin	109,4	143,4	211,5
Investoinnit vuokrattuihin käyttöomaisuushyödykkeisiin	5,9	4,2	5,7
Vähennykset	-0,8	-2,5	-2,5
Poistot ja arvonalentumiset	-76,5	-67,5	-92,4
Muuntoero	-14,3	-24,0	0,3
Kirjanpitoarvo kauden lopussa	1 254,0	1 161,5	1 230,4

Liite 5 - Varaukset

Milj. e	Uudelleen- järjestely	Ympäristö	Muu	Yhteensä
1.1.2024	1,1	2,0	0,0	3,2
Muuntoerot			0,0	0,0
Käytetyt varaukset	-1,1	-0,3		-1,4
30.9.2024		1,7	0,0	1,7
Pitkäaikaiset		1,7	0,0	1,7
Lyhytaikaiset		0,0		0,0
Yhteensä		1,7	0,0	1,7

Varausten pitkäaikainen osuus arvioidaan purkautuvan viiden vuoden sisällä.

Liite 6 - Liiketoimet lähipiiriin kanssa

Metsä Boardin lähipiiriin kuuluvat Metsä Board Oyj:n emoyritys Metsäliitto Osuuskunta ja sen tytäryhtiöt sekä osakkuus- ja yhteisyritykset. Lähipiiriin luetaan myös hallituksen, Metsä Groupin ja Metsä Boardin johtoryhmän jäsenet ja heidän läheiset perheenjäsenensä. Lähipiiritapahtumat koskevat pääasiassa tavaroiden ja konsernipalvelujen ostoa ja myyntiä sekä rahoituseriä.

Tavaroiden ja palvelujen hinnoittelu sekä korot perustuvat markkinahintaan. Metsä Boardin ja sen tytäryhtiöiden liiketapahtumat Metsäliitto Osuuskunnan ja sen tytäryhtiöiden sekä osakkuus- ja yhteisyritysten kanssa on esitetty alla.

Liiketoimet emoyrityksen ja sisäryitysten kanssa

Milj. e	2024	2023	2023
	1–9	1–9	1–12
Myynnit	93,1	92,1	121,8
Liiketoiminnan muut tuotot	4,3	4,7	6,3
Ostot	628,0	528,4	673,8
Osuus osakkuusyrityksen tuloksesta	-7,6	24,2	24,2
Osinkotuotot		0,0	0,0
Korkotuotot	7,0	7,7	9,4
Korkokulut	0,8	0,4	0,3
Investoinnit	42,1		
Myyntisaamiset ja muut lyhytaikaiset saamiset	42,3	35,7	51,4
Rahavarat	157,8	210,9	278,4
Ostovelat ja muut lyhytaikaiset velat	121,8	68,4	70,4

Metsä Fibren nettotulos sisältyy riville "Osuus osakkuusyrityksen tuloksesta" liiketuloksessa. Liiketoimet Metsä Fibren kanssa sisältyvät sisäryitysten lukuihin.

Metsä Fibre maksoi tilikaudella osinkoja Metsä Boardille 9,8 miljoonaa euroa (82,8).

Investoinnit sisältää Metsä Fibreltä hankitun valkoisen kraftlainerin valmistuksessa käytettävän modernisoidun valkaisemattoman sellun tuotantolinjan.

Rahavarat sisältävät Metsä Groupin sisäiseltä pankilta Metsä Group Treasury Oy:ltä olevat korolliset, välittömästi nostettavissa olevat talletukset.

Liiketoimet osakkuus- ja yhteisyritysten kanssa

Milj. e	2024	2023	2023
	1–9	1–9	1–12
Myynnit	0,5	0,3	0,5
Ostot		0,1	0,1
Myyntisaamiset ja muut lyhytaikaiset saamiset	0,0	0,1	0,2

Liite 7 - Konsernin rahavirtalaskelman liitetiedot**Oikaisut**

	2024	2023	2023	2024
Milj. e	1–9	1–9	1–12	7–9
Verot	15,2	18,8	19,3	7,3
Poistot ja arvonalentumiset	85,4	68,5	93,8	24,3
Osuus osakkuus- ja yhteisyritysten tuloksista	7,7	-29,6	-24,2	-10,7
Pitkäaikaisten varojen myyntivoitot ja -tappiot	-23,2	-49,6	-59,1	-10,0
Rahoituskulut, netto	6,9	1,5	-0,1	2,2
Eläkevelvoitteet ja varaukset	-1,4	-2,8	-4,7	-0,2
Muut oikaisut	1,2	1,8	2,2	0,3
Yhteensä	91,7	8,6	27,3	13,1

Maksetut verot

Vuonna 2023 maksetut verot sisältää Metsä Board Oyj:n ennakoverojen veronpalautuksen 34,7 miljoonaa euroa koskien vuotta 2022.

Nettorahoituskulut

Rahavirtalaskelman nettorahoituskulut sisältävät Metsä Fibren maksaman osingon 9,8 miljoonaa euroa (82,8).

Omaisuuksien myynnit ja muut erät

Vuonna 2024 omaisuuden myynnit ja muut erät olivat yhteensä 24,7 miljoonaa euroa. Ne sisältävät 25,0 miljoonaa euroa päästöoikeuksien myyntituottoja ja muita erä -0,3 miljoonaa euroa.

Vuonna 2023 omaisuuden myynnit ja muut erät olivat yhteensä 58,6 miljoonaa euroa. Ne sisältävät 55,0 miljoonaa euroa päästöoikeuksien myyntituottoja, 3,7 miljoonaa euroa liiketoimintaan kuulumattoman maa-alueen myyntituottoja ja muita erä -0,1 miljoonaa euroa.

Maksetut osingot

Vuonna 2024 maksetut osingot sisältää emoyhtiön maksamat osingot -88,8 miljoonaa euroa. Vuonna 2023 maksetut osingot sisältää emoyhtiön maksamat osingot

-205,8 miljoonaa euroa sekä määräysvallattomille omistajille maksetut osingot Husumin selluyhtiöstä -22,9 miljoonaa euroa.

Liite 8 - Rahoitusinstrumentit

Rahoitusvarojen ja -velkojen luokittelu ja käyvät arvot

Rahoitusvarat 30.9.2024

Milj. e	Käypään arvoon tulosvai- kutteisesti	Käypään ar- voon muiden laajan tulok- sen erien kautta	Jaksotettu hankin- tameno	Tase- arvo
Muut pitkäaikaiset sijoitukset	1,4	215,1		216,5
Muut pitkäaikaiset rahoitusvarat			0,1	0,1
Myyntisaamiset ja muut saamiset			285,0	285,0
Rahavarat			160,1	160,1
Johdannaiset	0,7	19,3		20,0
Tasearvo yhteensä	2,1	234,4	445,2	681,8
Käypä arvo yhteensä	2,1	234,4	445,2	681,8

Rahoitusvelat 30.9.2024

Milj. e	Käypään arvoon tulosvai- kutteisesti	Käypään ar- voon muiden laajan tulok- sen erien kautta	Jaksotettu hankin- tameno	Tase- arvo
Pitkäaikaiset korolliset rahoitusvelat			415,7	415,7
Lyhytaikaiset korolliset rahoitusvelat			92,1	92,1
Ostovelat ja muut rahoitusvelat			327,6	327,6
Johdannaiset	0,2	5,5		5,7
Tasearvo yhteensä	0,2	5,5	835,4	841,0
Käypä arvo yhteensä	0,2	5,5	832,2	837,9

Rahoitusvarojen ja -velkojen luokittelu ja käyvät arvot

Rahoitusvarat 30.9.2023

Milj. e	Käypään arvoon tulosvai- kutteisesti	Käypään ar- voon muiden laajan tulok- sen erien kautta	Jaksotettu hankin- tameno	Tase- arvo
Muut pitkäaikaiset sijoitukset	1,4	276,1		277,5
Muut pitkäaikaiset rahoitusvarat			2,3	2,3
Myyntisaamiset ja muut saamiset			240,8	240,8
Rahavarat			222,1	222,1
Johdannaiset	1,3	17,6		18,9
Tasearvo yhteensä	2,7	293,8	465,3	761,7
Käypä arvo yhteensä	2,7	293,8	465,3	761,7

Rahoitusvelat 30.9.2023

Milj. e	Käypään arvoon tulosvai- kutteisesti	Käypään ar- voon muiden laajan tulok- sen erien kautta	Jaksotettu hankin- tameno	Tase- arvo
Pitkäaikaiset korolliset rahoitusvelat			427,0	427,0
Lyhytaikaiset korolliset rahoitusvelat			17,0	17,0
Ostovelat ja muut rahoitusvelat			265,8	265,8
Johdannaiset	1,0	27,0		28,0
Tasearvo yhteensä	1,0	27,0	709,8	737,7
Käypä arvo yhteensä	1,0	27,0	696,4	724,3

Myyntisaamiset ja muut saamiset eivät sisällä arvonli-
säverosaamisia ja siirtosaamisia.

Ostovelat ja muut rahoitusvelat eivät sisällä saatuja en-
nakkomaksuja, arvonlisäverovelkoja eikä siirtovelkoja.

Metsä Boardissa kaikki korolliset rahoitusvelat arvoste-
taan taseeseen efektiivisen koron menetelmällä jakso-
tettuun hankintameno.

Käyvät arvot perustuvat kunkin velan tai varan markki-
nakorolla laskettuun nykyarvoon. Sovelletujen diskont-
tokorkojen vaihteluväli on 1,5–3,9 prosenttia (1,0–4,2).
Myyntisaamisten ja muiden saamisten sekä ostovelko-
jen ja muiden velkojen käyvät arvot eivät olennaisesti
poikkea niiden kirjanpitoarvoista taseessa.

Muut pitkäaikaiset sijoitukset, joiden arvo määritelty tason 3 mukaisesti

	2024	2023	2023
Milj. e	1–9	1–9	1–12
Kirjanpitoarvo kauden alussa	254,4	345,4	345,4
Voitot ja tappiot muissa laajan tuloksen erissä	-37,8	-68,0	-91,1
Hankinnat	0,0	0,0	0,0
Myynnit	-0,1		
Kirjanpitoarvo kauden lopussa	216,5	277,5	254,4

Käypään arvoon arvostetut rahoitusvarat ja rahoitusvelat on luokiteltu IFRS 7:n Rahoitusinstrumentit: tilinpäätöksessä esitettävät tiedot -standardin mukaisesti.

Taso 1

Käypä arvo perustuu suoraan markkinoilta saatuun noteeraukseen.

Taso 2

Käypä arvo määritellään soveltamalla arvostusmenetelmiä, jotka käyttävät markkinainformaatiota.

Taso 3

Käyvät arvot eivät perustu markkinainformaatioon, vaan yrityksen omiin oletuksiin.

Maakaasu- ja polttoöljyjohdannaisten käyvät arvot määritetään käyttämällä julkisesti noteerattuja markkinahintoja (Taso 1).

Valuuttatermiinien ja -optioiden käyvät arvot määritetään käyttämällä raportointikauden päättämispäivän markkinahintoja. Koronvaihtosopimusten käyvät arvot on määritelty tulevien rahavirtojen nykyarvoon perustuvalla menetelmällä, jonka tukena ovat raportointikauden päättämispäivän markkinakorot ja muu markkinatieto (Taso 2).

Rahoitusinstrumenteille, joilla ei käydä kauppaa toimivilla markkinoilla, määritetään käypä arvo arvostusme-

netelmien avulla. Harkintaa käytetään valittaessa erilaisia menetelmiä sekä tehtäessä oletuksia, jotka perustuvat pääasiassa markkinoilla kunakin raportointikauden päättämispäivänä vallitseviin olosuhteisiin (Taso 3).

Tilinpäätöksen laatimisperiaatteet sisältävät tarkemman kuvauksen sovelletuista kirjaus- ja arvostusperiaatteista.

Merkittävin käypään arvoon arvostettu erä, jolla ei käydä kauppaa toimivilla markkinoilla, on käypään arvoon muiden laajan tuloksen erien kautta arvostettavaksi luokiteltu sijoitus Pohjolan Voima Oyj:n osakkeisiin. Sijoituksen arvo määritellään diskontattujen rahavirtojen nykyarvona.

Laskennassa käytetty keskimääräinen painotettu pääomakustannus oli 5,45 prosenttia (31.12.2023: 5,35). Pohjolan Voima Oyj:n osakkeiden hankintameno on 28,2 miljoonaa euroa (28,3) ja käypä arvo 215,1 miljoonaa euroa (253,0).

Muiden pitkäaikaisten sijoitusten kirjanpitoarvon arvioidaan muuttuvan -8,2 miljoonaa euroa ja 8,6 miljoonaa euroa, jos rahavirtojen diskonttaamiseen käytettävä korko muuttuisi 0,5 prosenttiyksikköä johdon arviomasta korosta. Muiden pitkäaikaisten sijoitusten kirjanpitoarvon arvioidaan muuttuvan 56,2 miljoonaa euroa, jos käyvän arvon laskennassa käytetyt energiahinnat poikkeaisivat 10 prosenttia johdon arvioimista hintaennusteista.

Rahoitusvarojen ja velkojen käyvän arvon hierarkia 30.9.2024

Milj. e	Taso 1	Taso 2	Taso 3	Yhteensä
Rahoitusvarat, jotka kirjataan käypään arvoon				
Muut pitkäaikaiset sijoitukset			216,5	216,5
Johdannaissaamiset	0,5	19,5		20,0
Rahoitusvelat, jotka kirjataan käypään arvoon				
Johdannaishvelat	2,6	3,0		5,7
Rahoitusvarat, joita ei kirjata käypään arvoon				
Rahavarat		160,1		160,1
Rahoitusvelat, joita ei kirjata käypään arvoon				
Pitkäaikaiset korolliset rahoitusvelat		412,9		412,9
Lyhytaikaiset korolliset rahoitusvelat		91,7		91,7

Rahoitusvarojen ja velkojen käyvän arvon hierarkia 30.9.2023

Milj. e	Taso 1	Taso 2	Taso 3	Yhteensä
Rahoitusvarat, jotka kirjataan käypään arvoon				
Muut pitkäaikaiset sijoitukset			277,5	277,5
Johdannaissaamiset	3,6	15,4		18,9
Rahoitusvelat, jotka kirjataan käypään arvoon				
Johdannaishvelat	4,3	23,6		28,0
Rahoitusvarat, joita ei kirjata käypään arvoon				
Rahavarat		222,1		222,1
Rahoitusvelat, joita ei kirjata käypään arvoon				
Pitkäaikaiset korolliset rahoitusvelat		413,6		413,6
Lyhytaikaiset korolliset rahoitusvelat		17,0		17,0

Rahoitusjohdannaiset 30.9.2024

Milj. e	Nimellis- arvo	Käypä arvo			Käypä arvo	
		Johdan- naisvarat	Johdan- naisvelat	Käypä arvo yhteensä	Käypään arvoon tulosvai- kuttei- sesti	Käypään arvoon muiden laajan tu- loksen erien kautta
Koronvaihtosopimukset	50,0	0,6		0,6		0,6
Korkojohdannaiset yhteensä	50,0	0,6		0,6		0,6
Valuuttatermiinisopimukset	1 192,3	16,9	2,6	14,3	0,5	13,8
Valuuttaoptiosopimukset	471,0	1,9	0,5	1,5		1,5
Valuuttajohdannaiset yhteensä	1 663,3	18,8	3,0	15,8	0,5	15,3
Öljyjohdannaisopimukset	24,7	0,0	1,8	-1,7		-1,7
Maakaasujohdannaisopimukset	13,8	0,5	0,9	-0,4		-0,4
Hyödykejohdannaiset yhteensä	38,6	0,5	2,6	-2,1		-2,1
Johdannaiset yhteensä	1 751,9	20,0	5,7	14,3	0,5	13,8

Rahoitusjohdannaiset 30.9.2023

Milj. e	Nimellis- arvo	Käypä arvo			Käypä arvo	
		Johdan- naisvarat	Johdan- naisvelat	Käypä arvo yhteensä	Käypään arvoon tulosvai- kuttei- sesti	Käypään arvoon muiden laajan tu- loksen erien kautta
Koronvaihtosopimukset	50,0	2,4		2,4		2,4
Korkojohdannaiset yhteensä	50,0	2,4		2,4		2,4
Valuuttatermiinisopimukset	1 478,6	12,5	22,1	-9,6	-0,2	-9,4
Valuuttaoptiosopimukset	500,4	0,5	1,5	-1,0		-1,0
Valuuttajohdannaiset yhteensä	1 979,1	13,0	23,6	-10,6	-0,2	-10,4
Öljyjohdannaisopimukset	18,4	2,6	0,2	2,4		2,4
Maakaasujohdannaisopimukset	14,3	0,9	4,1	-3,2	0,5	-3,7
Hyödykejohdannaiset yhteensä	32,7	3,6	4,3	-0,8	0,5	-1,3
Johdannaiset yhteensä	2 061,7	18,9	28,0	-9,0	0,3	-9,3

Liite 9 - Vastuut

Milj. e	30.9.2024	30.9.2023	31.12.2023
Annetut takaukset ja vastasitoumukset	0,8	1,6	1,6
Muut vastuusitoumukset		3,8	
Yhteensä	0,8	5,4	1,6

Käyttöomaisuushyödykkeiden hankintaa koskevat sitoumukset

Milj. e	30.9.2024	30.9.2023	31.12.2023
Maksut alle vuoden	10,2	85,4	69,7
Maksut myöhemmin	0,4	1,0	0,8
Yhteensä	10,5	86,4	70,5

Käyttöomaisuushyödykkeiden hankintaa koskevat sitoumukset liittyvät pääosin Husumin taivekartonkikapasiteettia kasvattavaan investointiin.