


Metsä Board
Tilinpäätöstiedote 1.1.–31.12.2024



Metsä Boardin vuoden 2024 tammi–joulukuun vertailukelpoinen liiketulos oli 69 miljoonaa euroa

Tammi–joulukuu 2024 (verrattuna 1–12/2023)

- Liikevaihto oli 1 938,6 miljoonaa euroa (1 941,9).
- Vertailukelpoinen liiketulos oli 69,0 miljoonaa euroa (122,2) eli 3,6 prosenttia liikevaihdosta (6,3). Liiketulos oli 62,3 miljoonaa euroa (120,8).
- Vertailukelpoinen osakekohtainen tulos oli 0,09 euroa (0,27), ja osakekohtainen tulos oli 0,07 euroa (0,27).
- Vertailukelpoinen sijoitetun pääoman tuotto oli 3,2 prosenttia (5,1).
- Liiketoiminnan nettorahavirta oli 37,8 miljoonaa euroa (342,8).

Loka–joulukuu 2024 (verrattuna 10–12/2023)

- Liikevaihto oli 446,0 miljoonaa euroa (422,6).
- Vertailukelpoinen liiketulos oli -3,6 miljoonaa euroa (0,7) eli -0,8 prosenttia liikevaihdosta (0,2). Liiketulos oli -1,7 miljoonaa euroa (-0,2).
- Vertailukelpoinen osakekohtainen tulos oli -0,03 euroa (0,01), ja osakekohtainen tulos oli -0,02 euroa (0,01).
- Vertailukelpoinen sijoitetun pääoman tuotto oli -0,3 prosenttia (0,4).
- Liiketoiminnan nettorahavirta oli 49,7 miljoonaa euroa (124,3).

Olennaista loka–joulukuussa 2024

- Metsä Boardin ensikuitukartonkien, erityisesti taivekartonkien toimitusmäärät laskivat edellisestä vuosineljänneksestä. Laskua selitti osin kausiluonteisuus.
- Pitkäkuituisen sellun markkinatilanne pysyi Euroopassa vakaana. Kiinassa ostoaktiiviteetti nousi takaisin normaalille tasolle. Markkinasellujen keskihinnat (PIX) laskivat.
- Metsä Boardin loka–joulukuun 2024 vertailukelpoinen liiketulos sisältää 7,5 miljoonaa euroa saatuja vakuutuskorvauksia Metsä Fibren biotuotetehtaan kaasuräjähdykseen liittyen. Korvaus sisältää Metsä Fibren tulososuuden kautta tulevan vaikutuksen.

- Metsä Fibren Kemin biotuotetehtaan korjausseisokilla marras–joulukuussa oli arviolta 9 miljoonan euron negatiivinen vaikutus Metsä Boardin vertailukelpoiseen liiketulokseen.
- Metsä Board kävi muutosneuvottelut yhtiön Suomen tehtailla mahdollisista lomautuksista vuodelle 2025. Lomautuksia voidaan tarvittaessa toteuttaa useissa erissä, ja ne kestävät enintään 90 päivää.

Katsauskauden jälkeiset tapahtumat

Metsä Board ilmoitti 16.1.2025 suunnittelevansa Takon kartonkitehtaan sulkemista ja Kyron kartonkitehtaan toiminnan tehostamista pitkään jatkuneen heikon kannattavuuden vuoksi. Yhtiö käynnisti muutosneuvottelut molemmilla tehtailla sekä niihin liittyvissä muissa toiminnoissa. Mahdolliset päätökset henkilöstövähennyksistä ja tehtaan sulkemisesta tehdään vasta muutosneuvotteluiden päättymisen jälkeen.

Metsä Board ilmoitti 6.2.2025 käynnistävänsä yhteistyössä Metsä Tissuen kanssa esisuunnittelun, jossa selvitetään Husumin BM2 -tuotantolinjan tuotantosuunnan muuttamista. Esisuunnittelun odotetaan kestävän 12 kuukautta, ja se mahdollistaisi vuosikapasiteetiltaan noin 80 000 tonnin ruokapakkauspapereiden sekä tiivispapereiden valmistuksen. Valkoisen kraftlainerin tuotanto jatkuu täydellä kapasiteetilla ainakin BM2:n mahdolliseen investointiseisokkiin saakka. Muutetun tuotantolinjan käynnistyminen olisi aikaisintaan vuoden 2027 viimeisellä neljänneksellä.

Tulosohjeistus tammi–maaliskuu 2025

Metsä Boardin vertailukelpoisen liiketuloksen arvioidaan tammi–maaliskuussa 2025 olevan parempi kuin loka–joulukuussa 2024.

Hallituksen ehdotus osingoista

Hallitus ehdottaa 20.3.2025 järjestettävälle varsinaiselle yhtiökokoukselle, että tilikaudelta 2024 maksetaan osinkoa 0,07 euroa osakkeelta. Ehdotettu osinko vastaa 98 prosenttia vuoden 2024 osakekohtaisesta tuloksesta.

Metsä Boardin toimitusjohtaja

Mika Joukio:

”Loka–joulukuussa kartonkien kysyntä jäi odotettua vähemmän ja toimitusmäärämme laskivat edellisestä vuosineljänneksestä. Sopeutimme tuotantoa alhaista

kysyntää vastaavaksi usealla tehtaallamme. Kannattavuuttamme rasitti myös noin kuukauden kestänyt Metsä Fibren Kemin biotuotetehtaan korjausseisokki. Liikevaihtomme loka–joulukuussa oli 446 miljoonaa euroa ja vertailukelpoinen liiketulos -3,6 miljoonaa euroa.

Vuosi 2024 käynnistyi hyvin, kun kartonkien kysyntä pirstyi selvästi edellisvuoden ennätysmatalalta tasolta. Aktiviteetti kuitenkin hiipui loppuvuotta kohden, ja kartonkitoimituksemme, noin 1,5 miljoonaa tonnia, jäivät alle kapasiteettitason. Kysyntää rajoittaa edelleen varovainen ostokäyttäytyminen ja kulutuksen suuntautuminen tuotteita enemmän palveluihin. Lisäksi markkinatasaapainoa on horjuttanut kartonkikapasiteetin voimakas kasvu Aasiassa, ja sieltä erityisesti Turkkiin, Lähi-itään sekä Etelä-Amerikkaan suuntautuvan kartonkiviennin lisääntyminen.

Vuonna 2024 sijoitetun pääoman tuotto jäi 3,2 prosenttiin, kun tavoitteenamme on vähintään 12 prosenttia. Vaisun markkinatilanteen lisäksi kannattavuuttamme rasitti korkea kustannustaso, johon meidän on varauduttava jatkossakin. Lisäksi vuotta leimasivat useat meistä riippumattomat, odottamattomat tapahtumat. Suomen poliittiset lakot ja Metsä Fibren Kemin biotuotetehtaan kaaturäjähdyks keväällä sekä korjausseisokki loppuvuodesta aiheuttivat meille tuotannonmenetyksiä ja vaikuttivat negatiivisesti kannattavuuteemme. Kiitos organisaatiomme ammattitaidon ja resilienssin, saimme ylläpidettyä tuotantoa erityisjärjestelyin ja siten minimoitua haittoja asiakkaillemme.

Husumissa ja Kemissä valmistui reilu vuosi sitten kaksi merkittävää, vuosittaista kartonkikapasiteettiamme kasvattavaa investointia. Vuonna 2024 teimme myös päätöksen olla investoimatta uuteen taivekartonkitehtaan Kaskisissa. Syynä oli korkea kustannustaso, joka selvästi ylitti alkuperäisen arviomme, eikä investointi näin ollen täyttänyt taloudellisia tavoitteitamme.

Kannattavuutemme on epätydyttävällä tasolla, ja tähänastiset toimenpiteet sen parantamiseksi eivät ole olleet riittäviä. Tammikuussa ilmoitimme suunnittelevamme Takon tehtaan sulkemista ja Kyron tehtaan toiminnan tehostamista. Vaikean markkinatilanteen ja nopeasti kohonneen kustannustason vuoksi molempien tehtaiden toiminta on viime vuosina ollut tappiollista. Takon mahdollisella sulkemisella ei olisi vaikutusta asiakastoimituksiin, sillä kartonkituotantomme kokonaiskapasiteetti riittäisi vastaamaan nykyiseen kysyntään.

Olemme käynnistäneet muutosneuvottelut molemmilla tehtailla, ja mahdolliset päätökset henkilöstövähennyksistä ja Takon tehtaan sulkemisesta tehdään vasta muutosneuvotteluiden päättymisen jälkeen. Luonnollisesti nyt suunnitellut toimenpiteet olisivat toteutuessaan hyvin raskaita. Meidän on kuitenkin pohdittava vaihtoehtoja kilpailukykyimme ja kannattavuutemme parantamiseksi.

Jatkamme johdonmukaisesti vastuullisuustyötämme. Tavoitteenamme on fossiiliton tuotanto ja tuotteet vuoden 2030 loppuun mennessä, mikä myös auttaa arvoketjuamme saavuttamaan omia kestävyystavoitteitaan. Meillä on todennettua näyttöä kartonkiemme alhaisesta hiilijalanjäljestä, joka on yhä tärkeämmäksi nouseva teema asiakkaillemme.

Taloudellinen asemamme on hyvä, vaikka olemme viime vuosina investoineet merkittävästi. Jatkamme suunnitellusti liiketoimintamme kehittämistä. Kevyiden ja laadukkaiden ensikuitukartonkien sekä monipuolisten palvelujen ansiosta olemme hyvissä asemissa vastaamaan yhä lisääntyvään sääntelyyn ja kilpailuun.”

Taloudelliset tunnusluvut

	2024	2023	2024	2023
	10–12	10–12	1–12	1–12
Liikevaihto, milj. e	446,0	422,6	1 938,6	1 941,9
Käyttökate, milj. e	26,5	25,1	175,9	214,6
vertailukelpoinen, milj. e	24,6	26,0	175,0	216,0
Käyttökate, %:a liikevaihdosta	5,9	5,9	9,1	11,1
vertailukelpoinen, %:a liikevaihdosta	5,5	6,2	9,0	11,1
Liiketulos milj. e	-1,7	-0,2	62,3	120,8
vertailukelpoinen, milj. e	-3,6	0,7	69,0	122,2
Liiketulos, %:a liikevaihdosta	-0,4	0,0	3,2	6,2
vertailukelpoinen, %:a liikevaihdosta	-0,8	0,2	3,6	6,3
Tulos ennen veroja, milj. e	-5,6	1,4	51,4	120,9
vertailukelpoinen, milj. e	-7,5	2,3	58,2	122,6
Kauden tulos, milj. e	-2,4	0,9	39,4	101,6
vertailukelpoinen, milj. e	-4,4	1,8	44,6	103,8
Osakekohtainen tulos, e	-0,02	0,01	0,07	0,27
vertailukelpoinen, e	-0,03	0,01	0,09	0,27
Oman pääoman tuotto, %	-0,5	0,2	2,0	4,7
vertailukelpoinen, %	-0,9	0,3	2,3	4,8
Sijoitetun pääoman tuotto, %	0,0	0,3	2,9	5,0
vertailukelpoinen, %	-0,3	0,4	3,2	5,1
Omavaraisuusaste 1) , %	64	67	64	67
Nettovelkaantumisaste 1), %	18	7	18	7
Korollinen nettovelka/vertailukelpoinen käyttökate, rullaava 12kk	2,0	0,7	2,0	0,7
Osakekohtainen oma pääoma 1), e	4,91	5,35	4,91	5,35
Korollinen nettovelka 1), milj. e	344,9	144,0	344,9	144,0
Kokonaisinvestoinnit, milj. e	55,0	71,9	175,4	228,7
Liiketoiminnan nettorahavirta, milj. e	49,7	124,3	37,8	342,8
Henkilöstö 1)	2 290	2 240	2 290	2 240

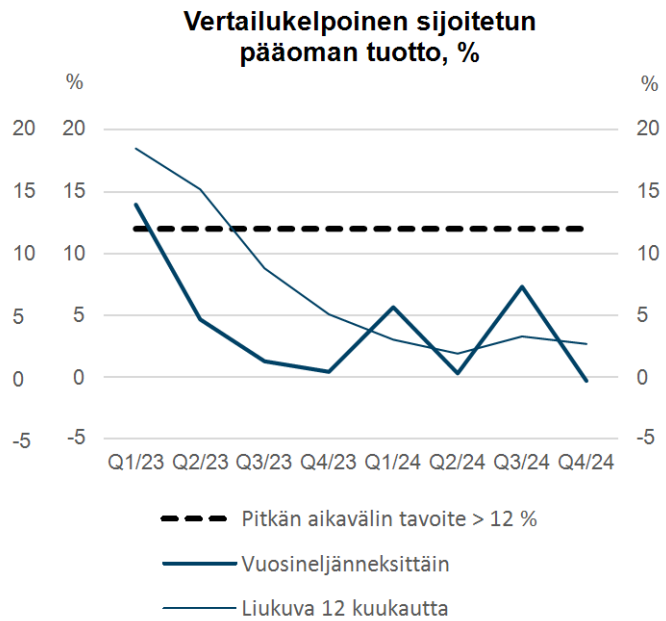
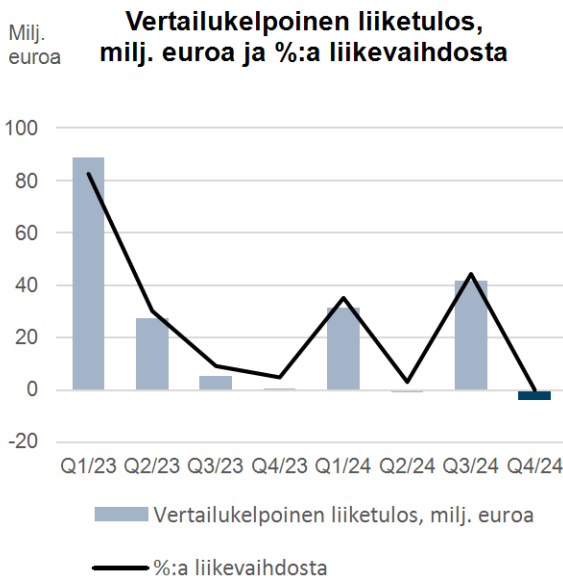
1) kauden lopussa

Toimitus- ja tuotantomäärät

	2024	2024	2024	2024	2023	2024	2023
1 000 tonnia	10–12	7–9	4–6	1–3	10–12	1–12	1–12
Toimitusmäärät							
Taivekartonki	222	268	260	242	188	992	906
Valkoinen kraftlaineri	120	120	117	123	111	480	467
Metsä Boardin markkinasellu 1)	87	82	117	115	120	400	394
Metsä Fibren markkinasellu 2)	181	116	151	171	191	618	684
Tuotantomäärät							
Taivekartonki	233	269	262	279	179	1 044	859
Valkoinen kraftlaineri	123	145	95	121	133	484	450
Metsä Boardin sellu 1)	259	246	300	318	235	1 123	996
Metsä Fibren sellu 2)	157	188	130	177	201	652	685

1) Sisältää kemiallisen sellun ja kemihierteen (BCTMP)

2) Vastaa Metsä Boardin 24,9 prosentin omistusosuutta Metsä Fibrestä



Tilinpäätöstiedote 1.1.–31.12.2024

Liikevaihto ja tulos

Loka–joulukuu 2024 (verrattuna 10–12/2023)

Metsä Boardin liikevaihto oli 446,0 miljoonaa euroa (422,6). Liikevaihdosta 56 (54) prosenttia tuli taivekartongista, 27 (26) prosenttia valkoisista kraftlaineraista, 14 (16) prosenttia markkinasellusta ja 2 (5) prosenttia muista toiminnoista.

Vertailukelpoinen liike-tulos oli -3,6 miljoonaa euroa (0,7) ja liike-tulos oli -1,7 miljoonaa euroa (-0,2). Vertailukelpoisuuteen vaikuttavat erät olivat yhteensä 1,9 miljoonaa euroa, mikä koostui osakkuusyhtiö Metsä Fibren liiketoimintaan liittyvistä eristä.

Kartonkien kokonaistoimitukset olivat yhteensä 342 000 tonnia (299 000), josta 63 prosenttia EMEA-alueelle, 34 prosenttia Americas-alueelle ja 2 prosenttia APAC-alueelle. Metsä Boardin markkinasellutoimitukset olivat 87 000 tonnia (120 000), josta 92 prosenttia EMEA-alueelle ja 8 prosenttia APAC-alueelle.

Loka–joulukuun 2024 vertailukelpoinen liike-tulos sisältää 7,5 miljoonaa euroa saatuja vakuutuskorvauksia Metsä Fibren Kemin biotuotetehtaan kaasuräjähdykseen liittyen, sisältäen myös Metsä Fibren tulososuiden kautta tulevan vaikutuksen.

Loka–joulukuun vertailukelpoista liike-tulosta paransi kartonkien kasvaneet toimitusmäärät. Vastaavasti kan-

nattavuutta heikensi taivekartongin alhaisempi keskihinta. Markkinasellujen keskihinnat olivat viime vuoden vastaavaa ajankohtaa korkeammat.

Valuuttakurssivaihteluilla sisältäen suojaukset oli noin 2 miljoonan euron positiivinen liike-tulosvaikutus.

Energia- ja kemikaalikustannukset laskivat, mutta puukustannukset ja logistiikkakustannukset nousivat. Tehtaiden suunniteltuja vuosihuoltoseisokkeja oli viime vuoden vastaavaa ajankohtaa vähemmän.

Metsä Fibren Kemin biotuotetehtaan oli marras-joulukuussa jäädytystornien ja soodakattilan korjausseisokki, mikä vaikutti Metsä Boardin valkoisen kraftlainerin tuotantoon. Korjaustöiden aikana kraftlaineria valmistettiin erityisjärjestelyin normaalia alhaisemmalla tuotantotasolla. Metsä Board arvioi tällä olleen noin 9 miljoonan euron negatiivinen vaikutus liike-tulokseen.

Käyttämättä jääneitä päästöoikeuksia myytiin yhteensä noin 10 miljoonalla eurolla (10).

Osakkuusyhtiö Metsä Fibren tuloksen osuus Metsä Boardin loka–joulukuun vertailukelpoisesta liike-tuloksesta oli -3,1 miljoonaa euroa (-4,5). Metsä Fibren liike-tulosta paransi markkinasellujen korkeammat keskihinnat. Vastaavasti kannattavuutta heikensivät muiden lopputuotteiden alhaisemmat keskihinnat ja kohonneet puukustannukset.

Rahoitustuotot ja -kulut olivat yhteensä -4,0 miljoonaa euroa (1,6) sisältäen kurssierot myyntisaamisista, ostovelosta, rahoituseristä ja valuuttasuojauksien arvostuksesta -1,3 miljoonaa euroa (1,8).

Tulos ennen veroja oli -5,6 miljoonaa euroa (1,4). Vertailukelpoinen tulos ennen veroja oli -7,5 miljoonaa euroa (2,3). Tuloverot olivat 3,2 miljoonaa euroa (-0,5).

Osakekohtainen tulos oli -0,02 euroa (0,01). Oman pääoman tuotto oli -0,5 prosenttia (0,2) ja vertailukelpoinen oman pääoman tuotto -0,9 prosenttia (0,3). Sijoitetun pääoman tuotto oli 0,0 prosenttia (0,3) ja vertailukelpoinen sijoitetun pääoman tuotto -0,3 prosenttia (0,4).

Tammi–joulukuu 2024 (verrattuna 1–12/2023)

Metsä Boardin liikevaihto oli 1 938,6 miljoonaa euroa (1 941,9). Liikevaihdosta 57 (59) prosenttia tuli taivekartongista, 25 (24) prosenttia valkoisista kraftlainerieista, 14 (13) prosenttia markkinaselusta ja 4 (4) prosenttia muista toiminnoista.

Vertailukelpoinen liiketulos oli 69,0 miljoonaa euroa (122,2) ja liiketulos oli 62,3 miljoonaa euroa (120,8). Tilikauden vertailukelpoisuuteen vaikuttavat erät olivat yhteensä -6,7 miljoonaa euroa. Erät muodostuivat Kaskisten taivekartonkitehtaan esiselvityksen alaskirjauksesta -7,6 miljoonaa euroa, lakkautetun Venäjän myyntiyhtiön myynnistä -0,5 miljoonaa euroa sekä osakkuusyhtiö Metsä Fibren liiketoimintaan liittyvistä eristä 1,4 miljoonaa euroa.

Kartonkien kokonaistoimitukset olivat yhteensä 1 472 000 (1 373 000) tonnia, josta 65 prosenttia EMEA-alueelle, 31 prosenttia Americas-alueelle ja 4 prosenttia APAC-alueelle. Metsä Boardin markkinaselutoimitukset olivat 400 000 (394 000) tonnia, josta 78 prosenttia EMEA-alueelle ja 22 prosenttia APAC-alueelle.

Metsä Fibren Kemin biotuotetehtaan kaasuräjähdyksellä oli arviolta noin 40 miljoonan euron ja Suomen poliittisilla lakoilla noin 25 miljoonan euron negatiivinen vaikutus Metsä Boardin vertailukelpoiseen liiketuloon tammi–joulukuussa. Vertailukelpoinen liiketulos heinä–joulukuussa sisältää räjähdykseen liittyviä saatuja vakuutuskorvauksia 30,5 miljoonaa euroa. Kaikki edellä mainitut summat sisältävät Metsä Fibren tuulosuuden kautta tulevan vaikutuksen.

Tammi–joulukuun vertailukelpoista liiketulosta heikensi erityisesti taivekartongin alhaisempi keskihinta. Vastavasti kannattavuutta paransi kartonkien kasvaneet toimitusmäärät. Markkinaselujen keskihinnat olivat viime vuotta korkeammat.

Valuuttakurssivaihteluilla sisältäen suojaukset oli noin 5 miljoonan euron positiivinen liiketulosvaikutus vertailuvuoteen nähden.

Kemikaali- ja energiakustannukset laskivat, mutta puukustannukset nousivat. Logistiikkakustannukset ja kiinteät kustannukset olivat viime vuotta korkeammat.

Käyttämättä jääneitä päästöoikeuksia myytiin tilikaudella noin 35 miljoonalla eurolla (55).

Poistoja kasvattivat loppuvuonna 2023 valmistuneet merkittävät investoinnit Husumin ja Kemin kartonkitehtailla.

Osakkuusyhtiö Metsä Fibren tuloksen osuus Metsä Boardin tammi–joulukuun vertailukelpoisesta tuloksesta oli -10,2 miljoonaa euroa (28,2). Metsä Fibren vertailukelpoista liiketulosta heikensivät Kemin biotuotetehtaan kaasuräjähdyksessä sekä Suomen poliittiset lakot. Lisäksi kannattavuutta rasittivat korkeat puukustannukset ja edellisvuodesta kasvaneet poistot. Markkinaselujen keskihinnat nousivat, mutta muiden lopputuotteiden, kuten sähkön ja sellutuotannon sivutuotteiden keskihinnat laskivat.

Rahoitustuotot ja -kulut olivat yhteensä -10,8 miljoonaa euroa (0,1) sisältäen kurssierot myyntisaamisista, ostovelosta, rahoituseristä ja valuuttasuojauksien arvostuksesta -2,8 miljoonaa euroa (2,6).

Tulos ennen veroja oli 51,4 miljoonaa euroa (120,9). Vertailukelpoinen tulos ennen veroja oli 58,2 miljoonaa euroa (122,6). Tuloverot olivat -12,0 miljoonaa euroa (-19,3).

Osakekohtainen tulos oli 0,07 euroa (0,27) ja vertailukelpoinen osakekohtainen tulos 0,09 euroa (0,27). Oman pääoman tuotto oli 2,0 prosenttia (4,7) ja vertailukelpoinen oman pääoman tuotto 2,3 prosenttia (4,8). Sijoitetun pääoman tuotto oli 2,9 prosenttia (5,0) ja vertailukelpoinen sijoitetun pääoman tuotto 3,2 prosenttia (5,1).

Loka–joulukuu 2024 liiketulos lyhyesti (verrattuna 7–9/2024)

Loka–joulukuun vertailukelpoinen liiketulos oli -3,6 miljoonaa euroa (41,9).

Tulos sisältää Metsä Fibren biotuotetehtaan kaasuräjähdykseen liittyviä vakuutuskorvauksia 7,5 miljoonaa euroa (Q3/2024: 23), sisältäen myös Metsä Fibren tuulosuuden kautta tulevan vaikutuksen.

Loka–joulukuussa kannattavuutta heikensi kartonkien alhaisemmat toimitusmäärät. Kartonkien keskihinnat pysyivät vakaina, markkinaselujen keskihinnat heikkenivät.

Puu- ja energiakustannukset nousivat, kemikaalikustannukset hieman laskivat. Logistiikkakustannukset, kiinteät kustannukset ja poistot nousivat. Tehtaiden suunniteltuja vuosihuoltoseissokkeja oli edellistä vuosineljännestä vähemmän.

Metsä Fibren Kemin biotuotetehtaalla oli marras–joulukuussa jäädytystornien ja soodakattilan korjausseissokki, mikä vaikutti Metsä Boardin valkoisen kraftlainerin tuotantoon. Korjaustöiden aikana kraftlaineria valmistettiin erityisjärjestelyin normaalia alhaisemmalla tuotantotasolla. Metsä Board arvioi tällä olleen noin 9 miljoonan euron negatiivinen vaikutus liiketuloon.

Metsä Fibren tuloksen osuus Metsä Boardin loka–joulukuun vertailukelpoisesta liiketuloksesta oli -3,1 miljoonaa euroa (11,0). Metsä Fibren liiketulosta paransivat markkinaselujen kasvaneet toimitusmäärät, mutta hei-

kensivät sellujen laskeneet keskihinnat. Lisäksi kannattavuutta rasittivat kohonneet puu- ja energiakustannukset. Kemin biotuotetehtaan räjähdykseen liittyvät vakuutuskorvaukset olivat edellistä vuosineljänneistä selvästi pienemmät.

Kemin biotuotetehtaan kaasuräjähdyks

Metsä Boardin osakkuusyhtiö Metsä Fibren Kemin biotuotetehtaan haihduttamalla tapahtui 21.3.2024 kaasuräjähdyks, joka pysäytti tehtaan tuotannon. Haihduttamon vaurioituneiden yksiköiden korjaustyöt valmistuivat 20.6.2024, minkä jälkeen biotuotetehtaan tuotanto palasi takaisin starttikäyrälleen. Tehdas tulee saavuttamaan täyden tuotantokapasiteetin vuoden 2025 aikana

Metsä Boardin Kemin kartonkitehdas, jossa valmistetaan valkopintaista kraftlaineria, on osa Kemin tehdasintegraattia. Korjaustöiden aikana kraftlaineria valmistettiin kuivatulla valkaisemattomalla sellulla ja vaihtoehtoisilla energialähteillä. Tuotantotaso oli normaalia alempi.

Kaasuräjähdyksen aiheuttama negatiivinen liike-tulosvaikutus oli arviolta noin 40 miljoonaa euroa. Korvauskäsittely taloudellisten menetysten korvaamiseksi vakuutusconsortion kanssa käynnistettiin heti räjähdysten jälkeen. Neuvottelujen tuloksena Metsä Boardin vertailukelpoinen liike-tulos heinä–joulukuussa 2024 sisältää 30,5 miljoonaa euroa saatuja vahingonkorvauksia. Edellä mainitut määrät huomioivat myös Metsä Fibren tulososuuden kautta tulevan vaikutuksen.

Neuvotteluja vakuutusconsortion kanssa jäljellä olevien arvioitujen taloudellisten menetysten korvaamiseksi jatketaan. Metsä Boardilla ei ole arviota mahdollisten tulevien vakuutuskorvausten maksuajankohdasta tai laajuudesta.

Haihduttamon alkuperäisen kapasiteetin ja elinkaaren varmistamiseksi vaurioituneet yksiköt tullaan korvaamaan uusilla yksiköillä. Asennustyöt ajoittuvat kesään 2025 ja kestävät noin kuukauden.

Markkinakehitys

Alla olevassa taulukossa on koottuna Metsä Boardille merkittävien kartonkilajien markkinatilanne Euroopassa ja USA:ssa sekä sellujen PIX-markkinahintojen kehitys Euroopassa ja Kiinassa. Markkinahintojen muutokset on laskettu tarkastelu-kauden keskihinnoina. Lähteet: Fastmarkets FOEX, Fastmarkets RISI, Pro Carton, CEPI Containerboard.

	1–12/24 vs. 1–12/23	10–12/24 vs. 7–9/24	10–12/24 vs. 10–12/23
Kartonkien toimitukset, Cepi-jäsenet			
Taivekartonki, Eurooppa	kasvoi selvästi	aleni selvästi	kasvoi selvästi
Valkoinen kraftlaineri, Eurooppa	vakaa	aleni selvästi	aleni selvästi

Kartonkien markkinahinnat paikallisissa valuutoissa

Taivekartonki, Eurooppa	aleni selvästi	vakaa	aleni
Valkoinen kraftlaineri, Eurooppa	vakaa	kasvoi	kasvoi selvästi
Sellukartonki, USA	aleni selvästi	vakaa	aleni selvästi
Tarjoilupakkauskartonki, USA	aleni	vakaa	aleni

-1 % < vakaa < +1 %, kasvoi (aleni): +1...+3 % (-1 %...-3 %), kasvoi selvästi (aleni selvästi): > +3 % (< -3 %)

Sellujen markkinahinnat, PIX, USD

Pitkäkuituinen sellu, Eurooppa, %	17	-5	27
Lyhytkuituinen sellu, Eurooppa, %	18	-20	20
Pitkäkuituinen sellu, Kiina, %	2	-1	2
Lyhytkuituinen sellu, Kiina, %	6	-14	-11

Strategia ja taloudelliset tavoitteet

Metsä Boardin strategia on kasvaa kuitupohjaisissa pakkausmateriaaleissa ja uudistaa teollisia toiminto-

jaan. Yhtiö toteuttaa strategisia ohjelmiaan mukaan lu- kien kasvu- ja kehitysinvestoinnit, joilla parannetaan tehtaiden tuotanto- ja resurssitehokkuutta sekä pienennetään tuotteiden hiilijalanjälkeä. Metsä Boardin tuotanto sijaitsee lähellä tärkeintä raaka-ainetta, pohjoisen

korkealaatuista puukuitua. Kilpailuetua yhtiö saa korkeasta omavaraisuudesta selluissa ja energiassa.

Taloudelliset tavoitteet ja osinkopolitiikka

Metsä Boardin tavoitteena on, että vertailukelpoinen sijoitetun pääoman tuotto on vähintään 12 prosenttia.

Vuonna 2024 toteuma oli 3,2 prosenttia (2023: 5,1 %)

Lisäksi tavoitteena on, että korollisen nettovelan ja vertailukelpoisen käyttökatteen (rullaava 12 kuukautta) suhde on korkeintaan 2,5. Vuonna 2024 toteuma oli 2,0 (2023: 0,7).

Vuonna 2024 Metsä Board uudisti yhtiön osinkopolitiikan. Uusi osinkopolitiikka on: Metsä Boardin tavoitteena on jakaa osinkoa vähintään puolet tilikauden tuloksesta yli ajan, huomioiden yhtiön tulevat investointi- ja kehitystarpeet. Yhtiön aiempi osinkopolitiikka oli: Metsä Boardin tavoitteena on jakaa vuosittain osinkoa vähintään 50 prosenttia tilikauden tuloksesta. Hallitus ehdottaa yhtiökokoukselle tilikauden 2024 osingoksi 0,07 euroa osakkeelta, mikä vastaa 98 prosentin osuutta tilikauden tuloksesta. (2023: 0,25 euroa/osake, 94 % tuloksesta)

Liiketoiminta ja sen kehitys

Metsä Board valmistaa kierrätettäviä ja korkealaatuaisia ensikuitukartonkeja, ja on Euroopan suurin taivekartongin ja valkoisten kraftlainereiden valmistaja. Yhtiön taivekartonkia käytetään pääasiassa kuluttajatuotepakkauksissa, kuten elintarvike- ja lääkepakkauksissa. Valkoisten kraftlainereiden loppukäyttö on pääasiassa vähittäiskaupan eri pakkaustarpeissa. Metsä Boardin päämarkkina-alueet ovat Eurooppa ja Pohjois-Amerikka.

Lisäksi yhtiö valmistaa kemiallista sellua ja valkaistua kemihierrettä (BCTMP), joita käytetään omaan kartonkituotantoon ja osa myydään markkinaselluna. Metsä Board omistaa 24,9 prosenttia osakkuusyhtiö Metsä Fibrestä, joka on globaalisti johtava pitkäkuituisen markkinasellun valmistaja.

Vuonna 2024 Metsä Boardin kartonkikapasiteetti oli yhteensä noin 2,3 miljoonaa tonnia ja sellu- ja kemihierrekapasiteetti 1,7 miljoonaa tonnia.

Energiankulutustaan yhtiö kattaa omalla tuotannolla sekä täydentää sitä markkinaostoin. Sähkönkulutuksesta valtaosa on katettu omalla tuotannolla sekä osotosähköllä Pohjolan Voimalta ja Metsä Fibreltä. Metsä Boardilla on 2,6 prosentin omistusosuus Pohjolan Voimassa, jolta yhtiö ostaa sähköä omakustannushintaan.

Kartonkimyynti

Metsä Boardin kartonkitoimitukset olivat tammi–joulukuussa yhteensä 1 472 000 tonnia (1–12/2023: 1 373 000).

Taivekartongin toimitukset olivat 992 000 tonnia (906 000), josta 71 prosenttia (72) EMEA-alueelle, 24

prosenttia (23) Americas-alueelle ja 5 prosenttia (5) APAC-alueelle. Valkoisten kraftlainereiden toimitukset olivat 480 000 tonnia (467 000), josta 54 prosenttia (56) EMEA-alueelle, 46 prosenttia (43) Americas-alueelle ja 0 prosenttia (0) APAC-alueelle.

Vuoden 2024 alussa ensikuitukartonkien kysyntä piristyi edellisvuoden matalalta tasolta, johon vaikutti erityisesti arvoketjun varastojen sopeuttamistoimet. Kartonkien kysynnän kasvu jäi kuitenkin koko vuoden osalta odotettua vaisummaksi. Kuluttajien yleinen ostokäyttäytymisen on edelleen varovaista, ja lisäksi kulutusta suuntautuu tuotteita enemmän palveluihin.

Pohjois-Amerikassa kartonkien kysyntä on ollut Eurooppaa vilkkaampaa.

Taivekartonkimarkkinan tasapainoa on horjuttanut Aasian kartonkikapasiteetin voimakas kasvu ja siitä seurannut kartonkituonnin lisääntyminen EMEA-alueelle ja Etelä-Amerikkaan.

Ensimmäisellä vuosipuoliskolla Metsä Boardin kartonkitoimituksia rajoittivat ammattiliittojen poliittiset lakot, jotka pysäyttivät tavarakuljetuksia ja jumittivat vientisatamat. Lisäksi Kemin biotuotetehtaan kaasuräjähdyksen vähensi jonkin verran laineritoimituksia.

Metsä Boardin taivekartongin keskihinta heikkeni vuonna 2024 edellisvuoteen nähden. Valkoisten kraftlainereiden keskihinta pysyi vakaana.

Markkinasellun myynti

Metsä Boardin markkinasellutoimitukset olivat tammi–joulukuussa 400 000 tonnia (394 000). Toimituksista 79 prosenttia oli EMEA-alueelle ja 21 prosenttia APAC-alueelle.

Osakkuusyhtiö Metsä Fibren kokonaisellutoimitukset olivat yhteensä 2 484 000 tonnia (2 747 000). Metsä Fibren vuosittaiset sellutoimitukset jakautuvat keskimäärin 50/50 APAC-alueelle ja EMEA-alueelle.

Markkinasellujen kysyntätilanne Euroopassa oli vuoden ensimmäisellä puoliskolla toista vuosipuoliskoa vahvempi. Kiinassa markkinasellujen kysyntä oli alku- ja loppuvuonna normaalilla tasolla, mutta lähes pysähdyksissä kesästä alkusyksyyn. Kiinassa markkinasellujen kysyntää ovat vähentäneet paperi- ja kartonkituottajien tuotannonrajoitukset sekä asiakasvarastojen alentaminen. Metsä Fibre rajoitti sellutuotantoaan vuoden kolmannella neljänneksellä heikentyneitä kysyntätilannetta vastaavaksi.

Pitkäkuituisen markkinasellun tarjontaa ovat kuluvana vuonna rajoittaneet Suomen poliittiset lakot, Metsä Fibren suunnitellut ja suunnittelemattomat tuotantoseisokit, globaalit logistiikan pullonkaulat sekä vuonna 2023 toteutetut kapasiteetin sulkemiset.

Euroopassa pitkäkuituisen sellun markkinahinta (PIX) nousi voimakkaasti ensimmäisellä vuosipuoliskolla, kääntyen kesän jälkeen hienoiseen laskuun. Kiinassa

pitkäkuituisen sellun hintakehitys oli vakaampaa. Lyhytkuituisen sellun markkinahinnat ovat vuoden toisella puoliskolla laskeneet voimakkaasti sekä Kiinassa että Euroopassa.

Kartongin, sellun ja kemihierteen tuotanto

Taivekartonkia ja valkoista kraftlaineria tuotettiin yhteensä 1 528 000 tonnia (1 309 000) sekä sellua ja kemihierrettä yhteensä 1 123 000 tonnia (996 000).

Vuonna 2024 Metsä Boardin kartonki- ja kemihierretuotantoa rajoitettiin alhaista kysyntää vastaavaksi hieman edellisvuotta vähemmän. Tuotannonrajoitukset painotuivat pääosin loppuvuoteen. Yksittäisistä tehtaista eniten tuotannonrajoituksia oli Takon tehtaalla.

Metsä Fibren Kemin biotuotetehtaan kaasuräjähdyksen maaliskuussa sekä biotuotetehtaan jäädytystornien ja soodakattilan korjauseisokki marras–joulukuussa vaikuttivat Metsä Boardin valkoisen kraftlainerin tuotantoon. Korjaustöiden aikana kraftlaineria valmistettiin kuivatulla valkaisemattomalla sellulla sekä vaihtoehtoisilla energialähteillä normaalia alemmalla tuotantotasolla.

Poliittiset lakot Suomessa 11.3.–8.4.2024 pysäyttivät raaka-ainekuljetuksia tehtaalle ja tuotekuljetuksia satamiin. Lakkojen vuoksi Metsä Board joutui keskeyttämään tuotannon kaikilla sen Suomen kartonki- ja kemihierretehtailla 2–3 viikoksi. Yhtiö arvioi, että lakoista aiheutuneet tuotannonmenetykset olivat noin 50 000 tonnia kartonkia ja 30 000 tonnia kemihierrettä.

Rahavirta

Liiketoiminnan nettorahavirta tammi–joulukuussa 2024 oli 37,8 miljoonaa euroa (1–12/2023: 342,8). Käyttöpääoma nousi 96,3 miljoonaa euroa (laski 105,8). Käyttöpääomaa ovat kuluvana vuonna kasvattaneet tuotannon ja myyntivolyymin kasvu. Tilikauden rahavirta sisältää osakkuusyhtiö Metsä Fibreltä saatuja osinkoja 9,8 miljoonaa euroa (1–3/2023: 82,8 miljoonaa euroa).

Tase ja rahoitus

Metsä Boardin omavaraisuusaste oli tilikauden lopussa 64 prosenttia (31.12.2023: 67) ja nettovelkaantumisaste 18 prosenttia (7). Korollisen nettovelan suhde edellisen 12 kuukauden vertailukelpoiseen käyttökatteeseen oli 2,0 (0,7).

Korolliset velat olivat tilikauden lopussa 527,4 miljoonaa euroa (31.12.2023: 438,1). Velasta oli ei-euromääräistä 9,2 prosenttia, vaihtuvakorkoista 40,9 prosenttia ja loput kiinteäkorkoista. Velan keskikorko oli 2,7 prosenttia (2,6) ja pitkäaikaisen velan keskimaturiteetti 2,2 vuotta (3,1). Velan korkosidonnaisuusaika oli 19,8 kuukautta (30,6).

Korollinen nettovelka oli tilikauden lopussa 344,9 miljoonaa euroa (31.12.2023: 144,0).

Käytettävissä oleva likviditeetti oli tilikauden lopussa 382,6 miljoonaa euroa (31.12.2023: 491,6) sisältäen likvidejä varoja ja sijoituksia 182,6 miljoonaa euroa sekä syndikoidun luottolimiitin (revolving credit facility) 200,0 miljoonaa euroa. Likvideistä varoista 179,2 miljoonaa oli lyhytaikaisia talletuksia Metsä Group Treasuryyn ja 3,4 miljoonaa kassavaroja sekä sijoituksia. Likviditeettinä raportoitavien erien lisäksi likviditeettireserviä täydentävät Metsä Groupin sisäinen 150 miljoonan euron lyhytaikainen rahoituslimiitti sekä 200 miljoonan euron kotimainen yritystodistusohjelma, josta tilikauden lopussa oli liikkeeseen laskettuna 30 miljoonaa euroa.

Muiden pitkäaikaisten sijoitusten käypä arvo tilikauden lopussa oli 219,7 miljoonaa euroa (31.12.2023: 254,4). Arvon muutos liittyi Pohjolan Voima Oyj:n osakkeiden käyvän arvon laskuun.

Nettovaluuttavirrasta oli tilikauden lopussa suojattuna keskimäärin 7,9 kuukautta sisältäen myyntisaamisten ja ostovelkojen taseposition suojauksen.

Metsä Boardilla on investment grade -tasoiset luottoluokitukset S&P Globalilta ja Moody's Investor Servicelta. S&P Globalin luottoluokitus yhtiölle on BBB- ja näkymä vakaa. Moody's Metsä Boardin luottoluokitus on Baa2 ja näkymä vakaa.

Investoinnit

Vuoden 2024 kokonaisinvestoinnit olivat 175,4 miljoonaa euroa (1–12/2023: 228,7), joista kasvu- ja kehitysinvestointien osuus oli noin 71 prosenttia ja kunnossapitoinvestointien osuus noin 29 prosenttia. Kokonaisinvestoinneista omistettuja käyttöomaisuushyödykkeitä oli 163,8 miljoonaa euroa (223,0) ja vuokrattuja käyttöomaisuushyödykkeitä 11,6 miljoonaa euroa (5,7).

Vuonna 2023 saatiin Kemin ja Husumin kartonkitehtailla päätökseen kaksi merkittävää investointia, jotka kasvattavat Metsä Boardin vuosittaista kartonkikapasiteettia noin 240 000 tonnilla. Investointien arvo oli yhteensä 340 miljoonaa euroa, jakautuen vuosille 2022–2024.

Metsä Board -konsernin yhtiöitä on osapuolena oikeusprosesseissa, jotka koskevat erimielisyyksiä liittyen konsernin merkittävimpien investointiprojektien toimitussopimusten mukaisiin veloitteisiin ja vastuisiin. Lisäksi näihin investointiprojekteihin liittyy avoinna olevia erimielisyyksiä, jotka voivat johtaa myös uusien välitysmenetelyiden tai oikeudenkäyntien käynnistymiseen.

Simpeleen kartonkitehtaan modernisointi

Metsä Board uudistaa Simpeleen taivekartonkikonetta, mikä parantaa kartongin laatua, lisää tuotannon tehokkuutta sekä mahdollistaa fossiilisten polttoaineiden korvaamisen kartongin valmistuksessa. Uudistus myös kasvattaa tehtaan vuosittaista tuotantokapasiteettia noin 10 000 tonnilla. Investoinnin arvo on noin 60 miljoonaa euroa jakautuen vuosille 2024–2026. Sen arvioidaan valmistuvan vuoden 2025 toisella puoliskolla.

Husumin satamakonseptin uudistaminen

Husumin tehdasintegraatin kasvavien logistiikkavolyymien johdosta Husumin satamakonseptia on uudistettu. Pääosin uutta varastokapasiteettia sisältävien investointien arvo oli noin 20 miljoonaa euroa, ja ne valmistuivat vuonna 2024.

ERP-investointi

Osana Metsä Groupia Metsä Board uudistaa toiminnan ohjausjärjestelmänsä. Investointi parantaa vaiheittain Metsä Groupin operatiivista tehokkuutta ja kykyä luoda uusia dataan perustuvia toimintoja esimerkiksi liiketoiminnan ohjaukseen ja asiakaspalveluun. Metsä Groupin puutuoteteollisuus eli Metsä Wood otti järjestelmän onnistuneesti käyttöön vuoden 2025 alusta. Metsä Boardin osuus ERP-investoinnin kokonaisarvosta on vähintään 80 miljoonaa euroa ja järjestelmän käyttöön oton aikataulu tarkentuu vuoden 2025 ensimmäisen neljänneksen aikana.

Suunnitteilla olevat investoinnit

Metsä Board suunnittelee nykyisillä tehtaillaan kehitys-investointeja, joilla parannetaan entisestään tehtaiden ja tuotteiden kilpailukykyä sekä tuetaan tavoitetta fossiilittomasta tuotannosta vuoden 2030 loppuun mennessä.

Simpleen kartonkitehtaan modernisoinnin investointiohjelman seuraavat vaiheet sisältävät uudistuksia mekaanisen massan valmistuksessa, kartongin jälkikäsitelystä sekä uuden voimalaitoksen. Kyron kartonkitehtaalla suunnitellaan barrierkartonkien suorituskyvyn parantamista ja loppukäyttöalueiden laajentamista. Simpleen ja Kyron kartonkitehtaiden investointien arvioitu kokonaiskustannus on 250 miljoonaa euroa seuraavien 10 vuoden aikana. Husumin sellutehtaalla jatketaan suunnittelua kuivauskoneen sekä kuitulinjan uudistamisesta.

Husumin tehdasintegraatissa Ruotsissa on käynnissä ohjelma uusien tuotteiden valmistamisesta nykyisellä valkoisen kraftlainerin tuotantolinjalla (BM2). Tavoitteena on löytää uusia innovatiivisia ratkaisuja kasvaan ruoka- ja tarjoilupakkaussegmenttiin.

Metsä Board tiedottaa investointien etenemisestä säännöllisesti osavuosisikatsauksissaan sekä tarvittaessa erillisillä tiedotteilla.

Henkilöstö

Henkilömäärä oli joulukuun 2024 lopussa 2 290 henkilöä (31.12.2023: 2 240), joista Suomessa työskenteli

1 267 (1 234) henkilöä. Tammi–joulukuussa Metsä Boardin palveluksessa oli keskimäärin 2 339 henkilöä (1–12/2023: 2 333). Henkilöstökulut olivat tammi–joulukuussa yhteensä 201,6 miljoonaa euroa (199,5).

Vuonna 2024 Metsä Board toteutti henkilöstön tilapäisiä lomautuksia Suomen tehtaillaan. Lomautuksia toteutettiin, koska tuotantoa jouduttiin sopeuttamaan vähäisiä toimitusmääriä vastaavaksi.

Metsä Board varautuu mahdolliseen tuotannon sopeuttamiseen ja henkilöstön tilapäisiin lomautuksiin myös vuonna 2025. Kaikilla Suomen kartonki- ja kemihierretehtailla on käyty muutosneuvottelut, jotka mahdollistavat enintään 90 päivää kestävät lomautukset useissa erissä vuoden 2025 aikana.

Osakkeet ja kaupankäynti

Metsä Boardilla on kaksi osakesarjaa. Jokainen A-osake oikeuttaa yhtiökokouksessa äänestämään kahdellakymmenellä (20) ja B-osake yhdellä (1) äänellä. Kaikki osakkeet oikeuttavat yhtäläiseen osinkoon. Metsä Boardin osakkeet ovat listattu Nasdaq Helsinkiin.

Joulukuun 2024 päätöskurssi Metsä Boardin B-osakkeella Nasdaq Helsingissä oli 4,24 euroa. Osakkeen ylin kurssi katsauskaudella oli 8,11 euroa ja alin 3,97 euroa. Vastaavasti A-osakkeen päätöskurssi oli 5,60 euroa, ylin 9,62 euroa ja alin 5,40 euroa.

Tammi–joulukuussa B-osakkeen keskimääräinen päivittäinen osakevaihto Nasdaq Helsingissä oli noin 379 200 osaketta ja A-osakkeen noin 2 000 osaketta. B-osakkeen kokonaisvaihto oli noin 603 miljoonaa euroa ja A-osakkeen noin 4 miljoonaa euroa.

Metsä Boardin kaikkien osakkeiden markkina-arvo joulukuun 2024 lopussa oli noin 1,6 miljardia euroa, josta B-osakkeiden markkina-arvo oli 1,4 miljardia euroa ja A-osakkeiden 0,2 miljardia euroa.

Metsä Boardin suurin osakkeenomistaja on Metsäliitto Osuuskunta, jonka omistusosuus on noin 52 prosenttia osakkeista ja noin 69 prosenttia äänistä. Metsä Boardin ollessa Metsäliitto Osuuskunnan määräysvallassa oleva yhteisö, lasketaan Metsäliitto Osuuskunnan omistukseen mukaan myös Metsä Boardin omistamat omat osakkeet 466 496 kappaletta.

Ulkomaisten ja hallintarekisteröityjen omistajien osuus kaikista osakkeista oli katsauskauden lopussa noin 9 (9) prosenttia. (Lähde: Euroland)

Kestävä kehitys

Metsä Board seuraa ja raportoi vuosineljänneksittäin sen olennaisimmista kestävä kehityksen aihealueista sekä niihin liittyvistä tunnusluvuista. Laajempi kestävyysraportti julkaistaan vuosittain osana hallituksen toimintakertomusta. Kestävyysraportti on laadittu Suomen kirjanpitolain ja eurooppalaisten kestävyysraportointistandardien (European Sustainability Reporting Standards, ESRS) sekä EU-taksonomia-asetuksen 8 artiklan mukaisesti.

Kestävän kehityksen tunnusluvut

	2024	2023	2024	2023	Tavoite
	10–12	10–12	1–12	1–12	2030
Työtapaturmien taajuus TRIF ¹⁾	4,0	4,2	3,4	6,1	0
Naisia johdossa ²⁾ , %	23	21	23	21	>30
Sertifioidun puukuidun osuus, %	90	95	92	91	>90
Fossiilittoman energian osuus energian kokonaiskulutuksesta ³⁾ , %	-	-	89	90	100
Suorat fossiiliset CO ₂ -päästöt, tonnia (Scope 1)	30 778	43 034	169 429	181 339	0
Epäsuorat fossiiliset CO ₂ -päästöt ⁴⁾ , tonnia (Scope 2)	-	-	82 279	2 261	0
Energiatehokkuuden parantaminen ⁵⁾ , %	+0,9	-5,8	+0,9	-5,8	+10
Prosessiveden käytön vähentäminen ⁵⁾ , %	-11	+3,5	-11	+3,5	-35

- 1) Miljoonaa työtuntia kohti.
- 2) Johtotaso VP, SVP, CEO ja johdon IPE-vaativuustaso.
- 3) Raportoidaan vuosittain.
- 4) Markkinaperusteinen, raportoidaan vuosittain.
- 5) Muutos vertailuvuodesta 2018, tuotettua tonnia kohti, liukuva 12 kuukautta.

Seuraavia lukuja on korjattu aiemmin raportoidusta: TRIF 10–12, 2023; Scope 1 -päästöt 10–12, 2023. Vesi- ja energiatehokkuuslaskelmiin ei ole vielä sisällytetty vuonna 2024 Metsä Fibreltä Metsä Boardin omistukseen siirtynyttä Kemlin markkaseillon tuotantolinjaa.

Työturvallisuus ja yhdenvertaisuus

Metsä Boardin tavoitteena on, ettei työtapaturmia satu lainkaan. Kaikki yhtiön tuotantoyksiköt noudattavat ISO 45001 -johtamisjärjestelmää ja yhteisiä työturvallisuusstandardeja. Työturvallisuutta kehitetään mm. ennakoivalla turvallisuustyöllä, koulutuksilla ja investoinneilla. Vuonna 2024 työtapaturmataajuus laski selvästi edellisvuodesta.

Monimuotoisuutta, yhdenvertaisuutta ja mukaan ottamista edistetään Metsä meille kaikille -visiolla ja mitataan asetettujen tavoitteiden avulla. Yksi tavoitteista on kasvattaa naisten osuus johtotasolla vähintään 30 prosenttiin.

Sertifioidun puukuidun osuus

Metsä Boardin tavoitteena on, että vähintään 90 prosenttia sen käyttämästä puukuidusta on sertifioitua. Kaikki yhtiön käyttämä puu on peräisin pohjoiseurooppalaisista metsistä. Kaikissa maissa, joista puuta hankitaan, on lakisääteinen velvollisuus huolehtia metsän uudistumisesta uudistushakkuun jälkeen. Metsä Boardin puunhankinnasta vastaavalla Metsä Groupilla on tavoitteet metsäluonnon monimuotoisuuden ja metsien kestävä käytön edistämiseksi uudistavan metsätalouden periaatteiden mukaisesti.

Kasvihuonekaasupäästöt

Metsä Boardin tavoitteena on luopua fossiilisen energian käytöstä vuoden 2030 loppuun mennessä, jolloin yhtiöllä ei ole lainkaan suoria tai epäsuoria fossiilisia hiilidioksidipäästöjä (Scope 1 ja 2). Tämän saavuttamiseksi yhtiöllä on suunnitelma, joka sisältää tuotantolaitoskohtaiset toimenpiteet sekä tarvittavat investoinnit. Valtaosa yhtiön kasvihuonekaasupäästöistä syntyy sellun, kemihierteen ja kartongin valmistukseen tarvittavan energian tuotannosta. Yhtiön kasvihuonekaasujen päästövähennystavoitteet ovat Science Based Targets -ohjelman (SBTi) hyväksymät ja ne vastaavat Pariisin ilmastopöytäkirjan tiukimpiin vaatimuksiin, joilla ilmaston lämpeneminen pyritään rajaamaan 1,5 asteeseen.

Arvoketjun osalta (Scope 3) tavoitteena oli, että 70 prosenttia yhtiön kohderyhmään kuuluvista toimittajista asettaisi SBTi:n mukaiset kasvihuonekaasujen päästövähennystavoitteet vuoden 2024 loppuun mennessä. Vuonna 2024 tavoitteen toteuma oli 24 prosenttia. Metsä Board valmistautuu asettamaan Pariisin sopimuksen mukaisen kokonaispäästövähennystavoitteen (Scope 1, 2 ja 3) viimeistään vuonna 2027.

T&K-toiminta

Metsä Boardin kehitystyössä keskeisiä aiheita ovat kartonkien edelleen keventäminen muista ominaisuuksista tinkimättä sekä barrier-ratkaisujen kehittäminen.

Tuotannossa käytetyn fossiilittoman energian lisäksi kartongin keveydellä on merkittävä rooli hiilijalanjäljen pienentämisessä. Metsä Boardin tavoitteena on, että tulevaisuudessa tuotetulla kartonkitonnilla on pienempi puun, energian ja veden kulutus nykyisiin tuotantolaitoksiin verrattuna.

Tuotekehityksen toinen painopistealue on biopohjaisten barrier-kerrosten kehittäminen erityisesti elintarvikepakkausissa. Yhtiöllä on käynnissä biobarrier-ohjelma, jonka lähtökohtana on, että kartongeille kehitettävät ratkaisut ja polymeerit pohjautuvat fossiilittomiin raaka-aineisiin vuoden 2030 loppuun mennessä.

Vuonna 2024 onnistuttiin Husumin PE-päällystetyssä taivekartongissa vähentämään muovin määrää ilman että kartongin barrier-ominaisuuksista tingittiin.

Metsä Board selvittää yhdessä Soilfoodin kanssa kartonkitehtaiden kuitupitoisten sivujakeiden hyödyntämistä kuivikkeissa. Uudenlaiset kuivikekuidut ovat uusiutuva vaihtoehto eläintiloilla yleisesti käytetylle turpeelle.

Vuonna 2024 Äänekosken osaamiskeskuksessa järjestettiin asiakkaiden kanssa 49 kehitystyöpajaa, joiden tavoitteena oli mm. pienentää pakkauksen ympäristövaikutuksia.

Metsä Boardin tutkimus- ja kehitysmenot olivat vuonna 2024 yhteensä 7,4 (7,3) miljoonaa euroa eli 0,4 prosenttia (0,4) liikevaihdosta. Tämän lisäksi investoinneilla on parannettu tuotannon tehokkuutta ja tuotteiden laatua.

Muutoksia johtoryhmässä

Laura Remes on 4.10.2024 nimitetty Metsä Boardin liiketoiminnan kehitysjohtajaksi ja johtoryhmän jäseneksi. Remes aloittaa tehtävässään myöhemmin täsmennettävänä ajankohtana, ja tulee raportoimaan toimitusjohtaja Mika Joukiolle.

Johtoryhmän jäsenen ja Metsä Boardin kehityksestä vastaavan Markku Leskelän vastuualue sisältää jatkossa tuotekehityksen ja vastuullisuuden, kun Remes aloittaa uudessa tehtävässään.

Yhtiökokouksen päätökset ja hallituksen antivaltuudet

Vuoden 2024 varsinainen yhtiökokous pidettiin 26.3.2024 Espoossa. Yhtiökokous kannatti kaikkia hallituksen yhtiökokoukselle tekemiä ehdotuksia.

Yhtiökokous päätti jakaa osinkoa 0,25 euroa osakkeelta. Osingon maksupäivä oli 9.4.2024.

Yhtiökokous päätti poistaa yhtiöjärjestyksestä vaatimuksen julkaista yhtiökokoukset valtakunnallisessa sanomalehdessä. Yhtiökokous päätti lisäksi poistaa yhtiöjärjestyksestä kokonaan yhtiökokouksessa käsiteltäviä asioita koskevan kohdan sekä tilintarkastajaa koskevan kohdan tarpeettomina yhtiöjärjestyksensä määräyksinä.

Yhtiökokous päätti pitää hallituksen palkkiot ennallaan siten, että hallituksen puheenjohtajalle maksetaan vuosipalkkiota 99 000 euroa, hallituksen varapuheenjohtajalle 85 000 euroa ja hallituksen jäsenelle 67 000 euroa vuodessa. Yhtiökokous päätti maksaa noin puolet vuosipalkkioista julkisesta kaupankäynnistä hankittavina yhtiön B-sarjan osakkeina, joiden luovuttamista rajoitetaan kahden vuoden ajan. Kokouspalkkioita päätettiin nostaa 1 000 euroon (aiemmin 800 euroa) kustakin hallituksen ja sen valiokunnan kokouksesta, johon jäsen osallistuu. Kokouspalkkiot maksetaan rahana. Edelleen yhtiökokous päätti pitää tarkastusvaliokunnan puheenjohtajalle maksettavan kuukausipalkkion ennallaan 900 eurossa.

Yhtiökokous vahvisti hallituksen jäsenten lukumääräksi yhdeksän (9) ja valitsi hallituksen jäseniksi kauppatieteiden maisteri Raija-Leena Hankonen-Nybomin, kauppatieteiden maisteri Erja Hyrskyn, diplomi-insinööri Ilkka Hämälän, valtiotieteiden maisteri Mari Kiviniemen, maatalous- ja metsätieteiden maisteri (agr.) Jussi Linnarannan, kauppatieteiden maisteri Jukka Moisio, maatalous- ja metsätieteiden maisteri (agr.) Mikko Mäkimattilan, diplomi-insinööri Juha Vanhaisen ja kauppatieteiden maisteri Leena Craeliuksen. Hallituksen jäsenten toimikausi kestää seuraavan varsinaisen yhtiökokouksen loppuun.

Hallituksen järjestäytymiskokouksessa hallitus valitsi puheenjohtajakseen Ilkka Hämälän ja varapuheenjohtajakseen Jussi Linnarannan. Hallitus päätti lisäksi valiokuntiin järjestäytymisestä seuraavasti: tarkastusvaliokunnan puheenjohtajaksi valittiin Raija-Leena Hankonen-Nybom ja jäseniksi Leena Craelius, Mari Kiviniemi, Jukka Moisio ja Juha Vanhainen ja nimitys- ja HR-valiokunnan puheenjohtajaksi Ilkka Hämälä ja jäseniksi Erja Hyrsky, Jussi Linnaranta sekä Mikko Mäkimattila.

Yhtiökokous päätti valtuuttaa hallituksen päättämään osakeannista, yhtiön hallussa olevien omien osakkeiden luovuttamisesta ja osakeyhtiölain 10 luvun 1§:ssä tarkoitettujen erityisten oikeuksien antamisesta. Valtuus koskee B-osakkeita. Valtuutuksen nojalla hallitus voi antaa uusia osakkeita ja luovuttaa yhtiön hallussa olevia omia osakkeita yhteensä enintään 35 000 000 kappaletta sisältäen myös osakkeet, jotka voidaan antaa osakeyhtiölain 10 luvun 1 §:n mukaisten erityisten oikeuksien nojalla. Määrä vastaa noin 10 prosenttia yhtiön kaikista osakkeista. Valtuus on voimassa 30.6.2025 saakka.

Yhtiökokous päätti valtuuttaa hallituksen päättämään yhtiön omien B-sarjan osakkeiden hankkimisesta. Valtuutuksen nojalla hankittavien omien osakkeiden lukumäärä on yhteensä enintään 1 000 000 B-sarjan osaketta, mikä vastaa noin 0,3 prosenttia yhtiön kaikista osakkeista. Valtuutus on voimassa 30.6.2025 asti.

Lähiajan riskit ja epävarmuustekijät

Maailmantalouden kehityksessä ja kasvussa on epävarmuuksia. Erityisesti Euroalueella talouskasvu on elpymisestä huolimatta edelleen vähäistä, ja selvästi Yhdysvaltojen kasvua hitaampaa. Inflaation hidastuminen ja korkojen lasku ovat jonkin verran vahvistaneet kuluttajien ostovoimaa, mutta kuluttajat ovat vielä varovaisia ostopäätöksissään ja kulutuksen painopiste on palveleissa. Tilanteen pitkittyminen voi vähentää Metsä Boardin tuotteiden kysyntää ja heikentää yhtiön kannattavuutta. Myös Kiinan talouskasvun ja kuluttajakysynnän jatkuminen vaimeana voivat vaikuttaa negatiivisesti Metsä Boardin ja erityisesti osakkuusyhtiö Metsä Fibren tuotteiden kysyntään Kiinan markkinoilla.

Kysynnän ja tarjonnan epätasapaino kartonki- tai sellumarkkinassa voi vaikuttaa Metsä Boardin tuotteiden kysyntään ja hinnoitteluun. Kartonkikapasiteetin voimakas kasvu Aasiassa on lisännyt kartonkituontia erityisesti Turkkiin, Lähi-itään ja Etelä-Amerikkaan. Lisäksi Euroopassa tuotantokapasiteetin odotetaan lähivuosina kasvavan, ja kysyntää nopeammin lisääntyvä tarjonta voi aiheuttaa epätasapainon myös muilla Metsä Boardille merkittävillä markkina-alueilla.

Kartonkiliiketoiminnan kasvattaminen ja uusien tuotteiden markkinoille saaminen ovat riippuvaisia myynnin onnistumisesta. Myynnin globaaliin kasvattamiseen liittyy myös kustannus- ja valuuttakurssiriskejä. Lisäksi eri pakkausmateriaalien hyväksyttävyyteen ja verotukseen liittyy sääntelyriskejä.

Negatiivinen kehitys kauppapolitiikassa tai maailman-kauppassavoivat vaikuttaa suoraan tai välillisesti Metsä Boardin tuotteiden kysyntään sekä yhtiön kannattavuuteen. Erityisesti USA:n uuden hallinnon suunnittelemat tuontitullit voisivat heikentää yhtiön suhteellista kilpailukykyä ja siten kartonkiliiketoiminnan kannattavuutta. Venäjän Ukrainassa käymä hyökkäyssota sekä konfliktit Lähi-idässä ylläpitävät maailmanlaajuisia geopoliittisia jännitteitä. Sodan ja konfliktien pitkittyminen tai laajeneminen voivat vaikuttaa negatiivisesti maailman-kauppaan, toimitusketjuun ja raaka-aineiden hintoihin.

Venäjän puuntuonnin loppuminen sekä kuitupuun lisääntynyt energiakäyttö ovat kiristäneet kuitupuun markkinatilannetta Itämeren alueella ja nostaneet voimakkaasti kuitupuun hintaa. Korkealla pysyvä hintataso voi vaikuttaa negatiivisesti Metsä Boardin ja osakkuusyhtiö Metsä Fibren kannattavuuteen. Myös sääntely voi ohjata metsien käyttöä ja vaikuttaa puun saatavuuteen tulevaisuudessa.

Muiden tärkeiden tuotannontekijöiden, kuten energian ja kemikaalien merkittävät tai ennakoimattomat hintavaihtelut sekä saatavuusongelmat voivat heikentää kannattavuutta, uhata toiminnan jatkuvuutta tai aiheuttaa riskin kehitysinvestointien toteuttamiselle. Häiriöt globaaleissa kuljetusketjuissa, kuljetuskapasiteetin saatavuuden heikentyminen tai markkinahintojen nousu voivat vaikuttaa negatiivisesti yhtiön kannattavuuteen.

Metsä Boardin tuotannosta suurin osa on Suomessa. Historiassa Suomessa on ollut useita työmarkkinariitoja sekä metsäteollisuudessa että metsäteollisuustuotteiden logistiikkaketjussa. Nämä voivat vaikuttaa negatiivisesti tuotantomääriin ja asiakastoimituksiin sekä heikentää yhtiön kilpailuasemaa ja kannattavuutta.

Tehtaiden tuotannon jatkuvuuteen sekä yhtiön muihin toimintoihin voivat vaikuttaa mm. vakavat onnettomuudet sekä tietojärjestelmiin kohdistuvat hyökkäykset ja haaitaohjelmat. Keskeytysten ollessa pitkäaikaisia taloudelliset menetykset voivat olla merkittäviä, ja ne voivat aiheuttaa pysyviä asiakasmenetyksiä. Omaisuus- ja keskeytysvahinkojen määrään ja kustannuksiin sekä niihin liittyvien korvausten hyväksyttävyyteen voi liittyä epävarmuuksia. Myös uudistettavien vakuutusten saatavuuteen ja hinnoitteluun voi liittyä epävarmuuksia ja mahdollisia lisäkustannuksia.

Liiketoimintaa kehitetään myös tuotantoteknologiaa uudistamalla, tehokkuusohjelmilla sekä tuotekehityksellä. Mikäli kehityshankkeiden ja -investointien kustannukset ylittyvät merkittävästi, valmistuminen viivästyy, tuotannolliset tai kaupalliset tavoitteet eivät toteudu, saattaa niillä olla negatiivinen vaikutus yhtiön kannattavuuteen.

Ilmatoriskit koskevat erityisesti metsiä sekä energian ja veden käyttöä. Ilmastonmuutos saattaa lisätä sään ääri-ilmiöitä, kuten myrskyjä, tulvia ja kuivuutta ja aiheuttaa katkoksia tehtaiden tuotannossa tai rajoittaa puuraaka-aineen saatavuutta.

Metsä Boardin asiakkaiden kassatilanteen heikkeneminen tai hidastunut maksukäyttäytyminen voivat vaikuttaa yhtiön kassavirtaan ja johtaa luottotappioihin.

Sellun markkinahinnan muutoksilla on merkittävä vaikutus Metsä Boardin kannattavuuteen. Markkinasellun hinnan 10 prosentin laskulla (nousulla) on vuositasolla noin 50 miljoonan euron negatiivinen (positiivinen) vaikutus yhtiön liikutukseen.

Yhdysvaltain dollarin arvon 10 prosentin vahvistumisella suhteessa euroon on noin 85 miljoonan euron positiivinen vaikutus Metsä Boardin vuotuisen liikutukseen. Vastaavasti Ruotsin kruunun 10 prosentin vahvistumisen vaikutus on noin 55 miljoonaa euroa negatiivinen ja Ison-Britannian punnan 10 prosentin vahvistumisen vaikutus noin 15 miljoonaa euroa positiivinen. Valuuttakurssien heikkenemisen vaikutus on vastakkainen. Herkkyydet eivät sisällä suojausvaikutusta.

Koska tämän tilinpäätöstiedotteen tulevaisuutta koskevat arviot ja kannanotot perustuvat tämänhetkisiin suunnitelmiin ja arvioihin, ne sisältävät riskejä ja muita epävarmuustekijöitä, jotka saattavat johtaa siihen, että tulokset poikkeavat niistä koskevista kannanotoista.

Hallituksen toimintakertomuksessa 2023 ja Metsä Boardin vuosikatsauksen sivuilla 16–18 on lisää tietoa pidemmän aikavälin riskeistä sekä riskienhallinnasta.

Lähiajan näkymät

Kuluttajatuotteiden ja ensikuitukartonkien yleistä kysyntää ohjaavat kuluttajien ostovoiman kehittyminen sekä yleinen ostokäyttäytyminen. Kysyntää nopeammin kasvava kartonkikapasiteetti voi aiheuttaa epätasapainoa erityisesti Euroopan kartonkimarkkinoilla.

Metsä Boardin kartonkien toimitusmäärien arvioidaan tammi–maaliskuussa 2025 kasvavan edellisestä vuosineljänneksestä (10–12/2024: 342 000 tonnia). Valuuttamääräisten myyntihintojen arvioidaan pysyvän vakaina.

Kokonaiskustannusten ilman sellukustannusta arvioidaan pysyvän edellisen vuosineljänneksen tasolla.

Tammi–maaliskuulle ei juurikaan kohdistu tehtaiden suunniteltuja vuosihuoltoseisokkeja.

Pitkäkuituisen markkinasellun kysyntätilanteen arvioidaan pysyvän vakaana Euroopassa ja Kiinassa. Markkinahavusellun tarjontaa vähentää edelleen viime vuoden aikana ilmoitetut sellukapasiteetin sulkemiset ja puuraaka-aineen saatavuuteen liittyvät rajoitteet Pohjois-Amerikassa. Myös sahatavaran kysynnän arvioidaan pysyvän nykyisellä tasolla.

Osakkuusyhtiö Metsä Fibren tulososuuden arvioidaan paranevan edellisestä vuosineljänneksestä.

Valuuttakurssimuutoksilla suojaukset huomioiden tammi–maaliskuussa 2025 on neutraali liiketulosvaikutus loka–joulukuuhun 2024 verrattuna sekä lievästi positiivinen vaikutus tammi–maaliskuuhun 2024 verrattuna.

Katsauskauden jälkeiset tapahtumat

Metsä Board ilmoitti 16.1.2025 suunnittelevansa Takon kartonkitehtaan sulkemista ja Kyron kartonkitehtaan toiminnan tehostamista pitkään jatkuneen heikon kannattavuuden vuoksi. Yhtiö käynnisti muutosneuvottelut molemmilla tehtailla sekä niihin liittyvissä muissa toiminnoissa. Mahdolliset päätökset henkilöstövähennyksistä ja tehtaan sulkemisesta tehdään vasta muutosneuvotteluiden päättymisen jälkeen.

Metsä Board ilmoitti 6.2.2025 käynnistävänsä yhteistyössä Metsä Tissuen kanssa esisuunnittelun, jossa selvitetään Husumin BM2 -tuotantolinjan tuotantosuunnan muuttamista. Esisuunnittelun odotetaan kestävän 12 kuukautta, ja se mahdollistaisi vuosikapasiteetiltaan

noin 80 000 tonnin ruokapakkauspapereiden sekä tiivis-papereiden valmistuksen. Valkoisen kraftlainerin tuotanto jatkuu täydellä kapasiteetilla ainakin BM2:n mahdolliseen investointiseisokkiin saakka. Muutetun tuotantolinjan käynnistyminen olisi aikaisintaan vuoden 2027 viimeisellä neljänneksellä.

Tulosohjeistus tammi–maaliskuu 2025

Metsä Boardin vertailukelpoisen liiketuloksen arvioidaan tammi–maaliskuussa 2025 olevan parempi kuin loka–joulukuussa 2024.

Hallituksen ehdotus voitonjaosta

Emoyhtiön jakokelpoiset varat 31.12.2024 olivat 479,0 miljoonaa euroa, josta kertyneet voittovarot ovat 268,4 miljoonaa euroa.

Hallitus ehdottaa 20.3.2025 järjestettävälle varsinaiselle yhtiökokoukselle, että tilikaudelta 2024 jaetaan osinkoa 0,07 euroa osakkeelta.

Ehdotettu osinko vastaa 98 prosenttia vuoden 2024 osakekohtaisesta tuloksesta. Osingon kokonaismäärä on noin 25 miljoonaa euroa.

Osinko maksetaan osakkeenomistajalle, joka on osingonmaksun täsmäytyspäivänä 24.3.2025 rekisteröitynä Euroclear Finland Oy:n ylläpitämään yhtiön osakasluetteloon. Hallitus ehdottaa osingon maksupäiväksi 31.3.2025.

Vuosihuoltoseisokit vuonna 2025

Arvio vuoden 2025 merkittävimmistä suunnitelluista tehtaiden vuosihuoltoseisokeista. Muutokset suunnitelmiin ovat mahdollisia.

Merkittävät vuosihuoltoseisokit

Q1/2024	-
Q2/2024	Kemin tehdasintegraatti, Metsä Fibren Kemin biotuotetehtaan uusien haihduttamoyksiköiden asennusseisokki, arvioitu kesto noin kuukauden
Q3/2024	Husumin tehdasintegraatti, Simpeleen kartonkikoneen investointiseisokki
Q4/2024	-

METSÄ BOARD OYJ

Espoossa 6.2.2025

HALLITUS

Lisätiedot:

Henri Sederholm, talousjohtaja, puh. 010 465 4913

Katri Sundström, sijoittajasuhdejohtaja, puh. 010 462 0101

Metsä Board julkistaa vuoden 2024 tilinpäätöstiedotteen 6.2.2025 kello 12.00. Julkaisun jälkeen tilinpäätöstiedote sekä siihen liittyvä esitysmateriaali ovat saatavilla yhtiön internetsivuilla osoitteessa: www.metsagroup.com/fi/metsaboard/sijoittajat/.

Analytikoille ja sijoittajille suunnattu englanninkielinen webcast-esitys ja puhelinkonferenssi pidetään samana päivänä klo 15.00. Tuloksen esittelevät toimitusjohtaja Mika Joukio ja talousjohtaja Henri Sederholm. Lähestystä voi seurata yhtiön internetsivuilla osoitteessa: <https://metsaboard.events.inderes.com/q4-2024>.

Osallistuminen puhelinkonferenssissa edellyttää rekisteröitymistä. Rekisteröityminen tapahtuu tästä linkistä: <https://events.inderes.com/metsaboard/q4-2024/dial-in>. Rekisteröitynyt saa puhelinnumeron, henkilökohtaisen

tunnuksen ja konferenssitunnuksen, joilla hän pääsee osallistumaan. Soittaessaan puhelinkonferenssiin osallistuja hyväksyy henkilötietojensa, kuten oman ja yrityksensä nimen, keräämisen.

Webcast-esitys ja puhelinkonferenssi tallennetaan ja arkistoidaan yhtiön internetsivuille, josta se on jälkikäteen katsottavissa: <https://www.metsagroup.com/fi/metsaboard/sijoittajat/raportit-ja-julkaisut/webcastit-ja-puhelinkonferenssit/>.

Taloudellinen raportointi vuonna 2025

Tilinpäätöstiedote vuodelta 2024: 6.2.2025

Osavuositarkastus tammi–maaliskuu 2025: 29.4.2025

Puolivuositarkastus tammi–kesäkuu 2025: 31.7.2025

Osavuositarkastus tammi–syyskuu 2025: 23.10.2025

Vuoden 2024 vuosikatsaus julkaistaan 17.2.2025 alkaen viikolla (viikko 8/2025).

Metsä Boardin varsinainen yhtiökokous on suunniteltu pidettäväksi 20.3.2025. Yhtiön hallitus kutsuu kokouksen koolle myöhempänä ajankohtana.

Tunnuslukujen laskentaperiaatteet

Liiketulos	=	IFRS -tuloslaskelmassa esitetty tulos ennen veroja, rahoitustuottoja ja -kuluja, kurssieroja sekä osuutta osakkuus- ja yhteisyritysten tuloksista
Käyttökate	=	Liiketulos ennen poistoja ja arvonalennuksia
Oman pääoman tuotto (%)	=	(Tulos ennen veroja - tuloverot) per (Oma pääoma (keskimäärin))
Sijoitetun pääoman tuotto (%)	=	(Tulos ennen veroja + kurssierot ja muut rahoituskulut) per (taseen loppusumma – korottomat velat (keskimäärin))
Omavaraisuusaste (%)	=	(Oma pääoma) per (Taseen loppusumma - saadut ennakot)
Nettovelkaantumisaste (%)	=	(Korollinen nettovelka) per (Oma pääoma)
Korollinen nettovelka	=	Korolliset rahoitusvelat – rahavarat ja korolliset saamiset
Kokonaisinvestoinnit	=	Investoinnit omistettuihin ja vuokrattuihin käyttöomaisuushyödykkeisiin sekä hankitut liiketoiminnot
Osakekohtainen tulos	=	(Emoyhtiön osakkeenomistajille kuuluva tilikauden tulos) per (Osakkeiden osakeantioikaistu lukumäärä keskimäärin)
Osakekohtainen oma pääoma	=	(Emoyhtiön osakkeenomistajille kuuluva oma pääoma) per (Osakkeiden osakeantioikaistu lukumäärä kauden lopussa)
Osakeantioikaistu keskipörssi	=	(Osakkeen euromääräinen kokonaisvaihto) per (Tilikaudella vaihdettujen osakkeiden keskimääräinen osakeantioikaistu lukumäärä)
Osakekannan markkina-arvo	=	Osakkeiden lukumäärä x tilikauden päätöskurssi

Vertailukelpoiset tunnusluvut

Euroopan arvopaperimarkkinaviranomaisen (European Securities and Markets Authority, ESMA) ohjeet määrittelevät vaihtoehtoiset tunnusluvut sellaisiksi historiallista tai tulevaa taloudellista suorituskykyä, taloudellista asemaa tai rahavirtoja koskeviksi tunnusluvuiksi, jotka eivät ole yrityksen soveltaman taloudellisen raportointiviitekehyksen määrittelemiä. Metsä Boardin tapauksessa tällaisen raportointiviitekehyksen muodostavat IFRS-standardit siinä muodossa, kuin ne on omaksuttu käyttöön EU:ssa asetuksen (EC) No 1606/2002 mukaisesti. Lukuun ottamatta osakekohtaista tulosta, joka on määritetty standardissa IAS 33 Osakekohtainen tulos, tiedotteessa esitetyt tunnusluvut täyttävät ESMA:n ohjeen vaihtoehtoisen tunnusluvun määritelmän.

Metsä Board katsoo, että vaihtoehtoisten tunnuslukujen esittäminen antaa tilinpäätösten käyttäjille paremman näkymän yhtiön taloudelliseen suorituskykyyn ja asemaan, mukaan lukien yhtiön pääoman käyttö, operatiivinen kannattavuus ja velanhoitokyky.

Vertailukelpoisten erien täsmäytyslaskelmat on esitetty tässä katsauksessa. Metsä Board katsoo, että näin johdetut tunnusluvut parantavat raportointijaksojen vertailukelpoisuutta.

Mitkään näistä tunnusluvuista, joista on eliminoitu vertailukelpoisuuteen vaikuttavat erät, eivät ole IFRS-raportoinnissa käytettäviä tunnuslukuja, eikä niitä voi verrata muiden yhtiöiden vastaavalla tavoin nimettyihin tunnuslukuihin. Vertailukelpoisuuteen vaikuttavia eriä ovat merkittävät myyntivoitot ja -tappiot, IAS 36 Omaisuusserien arvonalentuminen -standardin mukaiset arvonalentumiset ja niiden palautukset, yritysmyyneistä ja -hankinnoista, sopeuttamistoimista ja muista rakennjärjestelyistä aiheutuneet kustannukset ja niiden oikaisut, laajoista ja ennalta-arvaamattomista tuotannon katkoista aiheutuneet kustannukset ja niistä saadut korvaukset sekä oikeudenkäynteihin liittyvät erät.

Metsä Board katsoo vertailukelpoisten tunnuslukujen heijastavan paremmin yhtiön operatiivista suorituskykyä poistamalla normaalin liiketoiminnan ulkopuolelta lähtöisin olevien erien ja liiketapahtumien tulosvaikutuksen.

Lyhennetty konsernin tuloslaskelma

Milj. e	Liite	2024	2023	2024	2023
		10–12	10–12	1–12	1–12
Liikevaihto	2, 6	446,0	422,6	1 938,6	1 941,9
Valmiiden ja keskeneräisten tuotteiden varastojen muutos		-22,0	13,3	22,9	-57,0
Liiketoiminnan muut tuotot	2, 6	25,2	20,2	77,8	79,9
Materiaalit ja palvelut	6	-327,8	-336,4	-1 491,7	-1 429,5
Henkilöstökulut		-49,8	-48,1	-201,6	-199,5
Osuus osakkuusyrityksen tuloksesta	6	-1,2	-5,5	-8,8	24,2
Poistot ja arvonalentumiset		-28,2	-25,3	-113,6	-93,8
Liiketoiminnan muut kulut		-43,9	-41,2	-161,3	-145,4
Liiketulos	2	-1,7	-0,2	62,3	120,8
Osuus osakkuus- ja yhteisyritysten tuloksista				0,0	0,0
Kurssierot		-1,3	1,8	-2,8	2,6
Rahoitustuotot ja -kulut	2, 6	-2,7	-0,2	-8,1	-2,5
Kauden tulos ennen veroja		-5,6	1,4	51,4	120,9
Tuloverot	3	3,2	-0,5	-12,0	-19,3
Kauden tulos		-2,4	0,9	39,4	101,6

Konsernin laaja tuloslaskelma

Milj. e	Liite	2024	2023	2024	2023
		10–12	10–12	1–12	1–12
Erät, joita ei siirretä tulosvaikutteisiksi					
Etuuspohjaisten järjestelyiden uudelleen määrittelystä johtuvat erät		-0,7	-0,9	-0,9	-1,0
Käypään arvoon muihin laajan tuloksen eriin kirjattavat rahoitusvarat	8	3,2	-19,7	-35,4	-87,8
Osuus osakkuusyrityksen muista laajan tuloksen eristä			-1,3		-3,4
Verot eristä, joita ei siirretä tulosvaikutteisiksi		-0,1	4,9	7,4	18,5
Yhteensä		2,3	-17,0	-28,9	-73,6
Erät, jotka saatetaan myöhemmin siirtää tulosvaikutteiseksi					
Rahavirran suojaukset		-32,4	29,3	-39,1	8,2
Muuntoerot		-6,5	27,1	-21,7	-2,8
Osuus osakkuusyrityksen muista laajan tuloksen eristä		-11,1	2,9	-13,8	-5,7
Verot eristä, jotka saatetaan myöhemmin siirtää tulosvaikutteiseksi		6,5	-5,9	7,8	-1,6
Yhteensä		-43,5	53,5	-66,8	-1,9
Muut laajan tuloksen erät verojen jälkeen		-41,3	36,4	-95,7	-75,6
Kauden laaja tulos yhteensä		-43,7	37,3	-56,2	26,1
Kauden tuloksen jakautuminen					
Emoyrityksen omistajille		-7,3	2,4	25,3	94,8
Määräysvallattomille omistajille		4,9	-1,6	14,1	6,8
Yhteensä		-2,4	0,9	39,4	101,6
Kauden laajan tuloksen jakautuminen					
Emoyrityksen omistajille		-46,4	33,0	-65,4	20,7
Määräysvallattomille omistajille		2,6	4,3	9,1	5,4
Yhteensä		-43,7	37,3	-56,2	26,1
Emoyrityksen omistajille kuuluvasta konsernin tuloksesta laskettu osakekohtainen tulos (euroa per osake)		-0,02	0,01	0,07	0,27

Lyhennetty konsernin tase

Milj. e	Liite	31.12.2024	31.12.2023
VARAT			
Pitkäaikaiset varat			
Liikearvo		12,2	12,2
Muut aineettomat hyödykkeet		35,0	16,1
Aineelliset käyttöomaisuushyödykkeet	4	1 248,4	1 230,4
Osuudet osakkuus- ja yhteisyrityksissä		517,5	549,9
Muut sijoitukset	8	219,7	254,4
Muut pitkäaikaiset varat	6, 8	4,4	7,8
Laskennalliset verosaamiset	2	5,2	9,5
		2 042,4	2 080,4
Lyhytaikaiset varat			
Vaihto-omaisuus		472,6	394,4
Myyntisaamiset ja muut saamiset	6, 8	296,5	288,8
Rahavarat	6, 8	182,6	291,6
		951,7	974,7
Varat yhteensä		2 994,1	3 055,1
OMA PÄÄOMA JA VELAT			
Oma pääoma			
Emoyrityksen osakkeenomistajille kuuluva oma pääoma		1 743,0	1 897,0
Määräysvallattomien omistajien osuus		164,7	155,6
Oma pääoma yhteensä		1 907,7	2 052,6
Pitkäaikaiset velat			
Laskennalliset verovelat		123,2	139,2
Eläkeveloitteet	2	8,1	10,1
Varaukset	5	1,7	1,7
Rahoitusvelat	8	411,9	421,0
Muut pitkäaikaiset velat	8	5,6	8,7
		550,6	580,7
Lyhytaikaiset velat			
Varaukset	5		1,4
Lyhytaikaiset rahoitusvelat	6, 8	115,5	17,1
Ostovelat ja muut velat	6, 8	420,3	403,4
		535,8	421,8
Velat yhteensä		1 086,4	1 002,5
Oma pääoma ja velat yhteensä		2 994,1	3 055,1

Laskelma konsernin oman pääoman muutoksista

Milj. e	Osake- pääoma	Muunto- erot	Käyvän arvon rahasto ja muut rahastot	Sijoitetun vapaan pääoman rahasto	Omat osak- keet	Kertyneet voittova- rat	Yhteensä	Määräys- vallatto- mien omista- jien osuudet	Oma pääoma yhteensä
Oma pääoma 1.1.2023	557,9	-64,0	283,9	208,9	-7,8	1 103,2	2 082,0	173,2	2 255,2
Kauden laaja tulos									
Kauden tulos						94,8	94,8	6,8	101,6
Muut laajan tuloksen erät verojen jälkeen		-1,9	-74,8			2,6	-74,1	-1,4	-75,6
Kauden laaja yhteensä Liiketoimet omistajien kanssa		-1,9	-74,8			97,5	20,7	5,4	26,1
Osingonjako						-205,8	-205,8	-22,9	-228,7
Omien osakkeiden luovutus					2,3	-2,3			
Osakeperusteiset maksut						0,1	0,1		0,1
Oma pääoma 31.12.2023	557,9	-66,0	209,1	208,9	-5,5	992,6	1 897,0	155,6	2 052,6

Milj. e	Osake- pääoma	Muunto- erot	Käyvän arvon rahasto ja muut rahastot	Sijoitetun vapaan pääoman rahasto	Omat osak- keet	Kertyneet voittova- rat	Yhteensä	Määräys- vallatto- mien omista- jien osuudet	Oma pääoma yhteensä
Oma pääoma 1.1.2024	557,9	-66,0	209,1	208,9	-5,5	992,6	1 897,0	155,6	2 052,6
Kauden laaja tulos									
Kauden tulos						25,3	25,3	14,1	39,4
Muut laajan tuloksen erät verojen jälkeen		-16,7	-71,7			-2,3	-90,7	-5,0	-95,7
Kauden laaja yhteensä Liiketoimet omistajien kanssa		-16,7	-71,7			23,0	-65,4	9,1	-56,2
Osingonjako						-88,8	-88,8		-88,8
Omien osakkeiden luovutus					1,8	-1,8			
Osakeperusteiset maksut						0,1	0,1		0,1
Oma pääoma 31.12.2024	557,9	-82,7	137,4	208,9	-3,7	925,2	1 742,9	164,7	1 907,7

Lyhennetty konsernin rahavirta

Milj. e	Liite	2024	2023	2024
		1–12	1–12	10–12
Kauden tulos		39,4	101,6	-2,4
Oikaisut yhteensä	7	113,0	27,3	21,3
Käyttöpääoman muutos		-96,3	105,8	31,8
Nettorahoituskulut	7	-1,2	84,0	-2,9
Maksetut verot		-17,2	24,1	1,9
Liiketoiminnan nettorahavirta		37,8	342,8	49,7
Investoinnit aineettomaan ja aineelliseen käyttöomaisuuteen		-164,0	-218,4	-49,8
Omaisuuksien myynnit ja muut erät	6, 7	34,1	58,6	9,4
Investointien nettorahavirrat		-129,9	-159,7	-40,4
Pitkäaikaisten lainojen ja muiden rahoituserien muutos	6	73,9	-14,6	12,9
Maksetut osingot	7	-88,8	-229,7	
Rahoituksen nettorahavirta		-14,8	-244,3	12,9
Rahavarojen muutos		-107,0	-61,2	22,1
Rahavarat kauden alussa	6	291,6	356,2	160,1
Rahavarojen muuntoero		-2,1	-3,5	0,3
Rahavarojen muutos		-107,0	-61,2	22,1
Rahavarat kauden lopussa	6	182,6	291,6	182,6

Liitetiedot tilintarkastamattomaan tiedotteeseen

Liite 1 - Perustiedot ja laatimisperiaatteet

Metsä Board Oyj tytäryrityksineen muodostaa metsäteollisuuskonsernin, jonka päätuotealueita ovat ensikuitukartongit ja valkoiset kraftlainerit. Konsernin emoyritys on Metsä Board Oyj. Emoyrityksen kotipaikka on Helsinki ja sen rekisteröity osoite on Revontulenpuisto 2, 02100 Espoo. Metsä Boardin emoyhtiö on Metsäliitto Osuuskunta.

Tiedote on laadittu IAS 34 Osavuosisikatsaukset -standardin mukaisesti ja sitä tulee lukea yhdessä vuoden 2023 IFRS-tilinpäätöksen kanssa. Tiedotteessa esitetyt valuuttakurssien vaikutukset tilikauden liikevoittoon verrattuna vertailukauteen on laskettu tilikauden arvioituihin nettovaluuttavirtoihin pohjautuen ja suojausten toteutunut vaikutus huomioiden. Tämän tilinpäätöstiedotteen luvut perustuvat tilintarkastettuihin vuoden 2024 tilinpäätöksen lukuihin

Tiedotteen laatimisperiaatteet ovat yhdenmukaiset vuoden 2023 IFRS-tilinpäätöksen kanssa lukuun ottamatta alla kuvattua:

Tilikauden poistoja koneista ja kalustosta on vuosineljännesten välillä soveltuvin osin täsmennetty vastaamaan omaisuuserän ilmentämän taloudellisen hyödyn käytön jakautumista.

Tilikaudella 2024 sovellettavilla standardimuutoksilla ei ole olennaista vaikutusta konsernin tilinpäätökseen.

Tiedote esitetään miljoonina euroina, ellei muuta ole mainittu.

Metsä Boardin hallitus hyväksyi 6.2.2025 pidetyssä kokouksessaan tämän tiedotteen julkistettavaksi.

Liite 2 - Segmenttiedot

Konsernin johtoryhmä on ylin operatiivinen päätöksentekijä, joka seuraa liiketoimintaa liiketoiminnallisen jaon perusteella.

Metsä Boardin liiketoiminta koostuu taivekartonki-, ensikuitulaineri- ja markkinaselluliiketoiminnoista, joiden taloudellisesta kehityksestä Metsä Board raportoi yhdellä raportointisegmentillä.

Liikevaihto markkina-alueittain

	2024	2023	2024	2023
Milj. e	10–12	10–12	1–12	1–12
EMEA	283,1	280,0	1 300,0	1 289,4
Americas	137,5	104,1	528,9	516,0
APAC	25,4	38,6	109,6	136,5
Yhteensä	446,0	422,6	1 938,6	1 941,9

Täsmäytyslaskelma vertailukelpoisista eristä

Milj. e	2024	2023	2024	2023
	10–12	10–12	1–12	1–12
Liiketulos	-1,7	-0,2	62,3	120,8
Poistot ja arvonalentumiset	28,2	25,3	113,6	93,8
Käyttökate	26,5	25,1	175,9	214,6
Vertailukelpoisuuteen vaikuttavat erät:				
Liiketoiminnan muut tuotot	0,0			-2,7
Osuus osakkuusyrityksen tuloksesta	-1,9	0,9	-1,4	4,1
Liiketoiminnan muut kulut			0,5	
Yhteensä	-1,9	0,9	-0,9	1,4
Vertailukelpoinen käyttökate	24,6	26,0	175,0	216,0
Poistot ja arvonalentumiset	-28,2	-25,3	-113,6	-93,8
Vertailukelpoisuuteen vaikuttavat erät:				
Arvonalentumiset ja arvonalentumisten peruutukset			7,6	
Vertailukelpoinen liiketulos	-3,6	0,7	69,0	122,2
Osuus osakkuus- ja yhteisyritysten tuloksista			0,0	0,0
Rahoitustuotot- ja kulut yhteensä	-4,0	1,6	-10,8	0,1
Vertailukelpoisuuteen vaikuttavat erät:				
Rahoituserät		0,0	0,0	0,3
Vertailukelpoinen tulos ennen veroja	-7,5	2,3	58,2	122,6
Tuloverot	3,2	-0,5	-12,0	-19,3
Verot vertailukelpoisuuteen vaikuttavista eristä			-1,5	0,5
Vertailukelpoinen kauden tulos	-4,4	1,8	44,6	103,8

Täsmäytyslaskelman lisätiedot

”+” -merkkiset erät = vertailukelpoisuuteen vaikuttavia kuluja

”-” -merkkiset erät = vertailukelpoisuuteen vaikuttavia tuottoja

Vuoden 2024 liiketuloksen vertailukelpoisuuteen vaikuttavat erät olivat yhteensä -6,7 miljoonaa euroa. Erät muodostuivat Kaskisten taivekartonkitehtaan esiselvityksen alaskirjauksesta -7,6 miljoonaa euroa, lakkautetun Venäjän myyntiyhtiön myynnistä -0,5 miljoonaa euroa sekä osakkuusyhtiö Metsä Fibren liiketoimintaan liit-
tyistä eristä yhteensä 1,4 miljoonaa euroa.

Vuoden 2023 liiketuloksen vertailukelpoisuuteen vaikuttavat erät olivat yhteensä -1,4 miljoonaa euroa. Erät muodostuivat liiketoimintaan kuulumattoman maa-alueen myyntivoitosta 2,7 miljoonaa euroa sekä osakkuusyhtiö Metsä Fibren Kemin vanhan sellutehtaan sulkemiseen liittyvästä alaskirjauksesta, lakkautettujen Venäjän toimintojen muuntoerosta, käyttö-omaisuuserien myyntitappiosta ja muista eristä -4,1 miljoonaa euroa.

Liite 3 - Tuloverot

	2024	2023
Milj. e	1–12	1–12
Tilikauden verot	-4,6	-12,8
Edellisten tilikausien verot	-0,2	-0,1
Laskennallisten verojen muutos	-7,3	-6,4
Tuloverot yhteensä	-12,0	-19,3

Liite 4 - Aineellisen käyttöomaisuuden muutokset

	2024	2023
Milj. e	1–12	1–12
Kirjanpitoarvo kauden alussa	1 230,4	1 107,9
Investoinnit omistettuihin käyttöomaisuushyödykkeisiin	136,0	211,5
Investoinnit vuokrattuihin käyttöomaisuushyödykkeisiin	11,6	5,7
Vähennykset	-1,0	-2,5
Poistot ja arvonalentumiset	-104,2	-92,4
Muuntoero	-24,4	0,3
Kirjanpitoarvo kauden lopussa	1 248,4	1 230,4

Liite 5 - Varaukset

Milj. e	Uudelleen- järjestely	Ympäristö	Muu	Yhteensä
1.1.2024	1,1	2,0	0,0	3,2
Muuntoerot			0,0	0,0
Käytetyt varaukset	-1,1	-0,3		-1,4
31.12.2024		1,7	0,0	1,7
Pitkäaikaiset		1,7	0,0	1,7
Lyhytaikaiset				
Yhteensä		1,7	0,0	1,7

Varausten pitkäaikainen osuus arvioidaan purkautuvan viiden vuoden sisällä.

Liite 6 - Liiketoimet lähipiirin kanssa

Metsä Boardin lähipiiriin kuuluvat Metsä Board Oyj:n emoyritys Metsäliitto Osuuskunta ja sen tytäryhtiöt sekä osakkuus- ja yhteisyritykset. Lähipiiriin luetaan myös hallituksen, Metsä Groupin ja Metsä Boardin johtoryhmän jäsenet ja heidän läheiset perheenjäsenensä. Lähipiiritapahtumat koskevat pääasiassa tavaroiden ja konsernipalvelujen ostoa ja myyntiä sekä rahoituseriä.

Tavaroiden ja palvelujen hinnoittelu sekä korot perustuvat markkinahintaan. Metsä Boardin ja sen tytäryhtiöiden liiketapahtumat Metsäliitto Osuuskunnan ja sen tytäryhtiöiden sekä osakkuus- ja yhteisyritysten kanssa on esitetty alla.

Liiketoimet emoyrityksen ja sisaryritysten kanssa

Milj. e	2024	2023
	1–12	1–12
Myynnit	119,6	121,8
Liiketoiminnan muut tuotot	5,8	6,3
Ostot	-822,7	-673,8
Osuus osakkuusyrityksen tuloksesta	-8,8	24,2
Osinkotuotot	0,0	0,0
Korkotuotot	8,4	9,4
Korkokulut	-1,2	-0,3
Investoinnit	42,1	
Myyntisaamiset ja muut lyhytaikaiset saamiset	27,3	51,4
Rahavarat	179,2	278,4
Ostovelat ja muut lyhytaikaiset velat	191,5	70,4

Metsä Fibren nettotulos sisältyy riville "Osuus osakkuusyrityksen tuloksesta" liiketuloksessa. Liiketoimet Metsä Fibren kanssa sisältyvät sisaryritysten lukuihin.

Metsä Fibre maksoi tilikaudella osinkoja Metsä Boardille 9,8 miljoonaa euroa (82,8).

Investoinnit sisältää Metsä Fibreltä hankitun valkoisen kraftlainerin valmistuksessa käytettävän modernisoidun valkaisemattoman sellun tuotantolinjan.

Rahavarat sisältävät Metsä Groupin sisäiseltä pankilta Metsä Group Treasury Oy:ltä olevat korolliset, välittömästi nostettavissa olevat talletukset.

Liiketoimet osakkuus- ja yhteisyritysten kanssa

Milj. e	2024	2023
	1–12	1–12
Myynnit	0,7	0,5
Ostot		-0,1
Myyntisaamiset ja muut lyhytaikaiset saamiset	0,1	0,2

Liite 7 - Konsernin rahavirtalaskelman liitetiedot**Oikaisut**

	2024	2023	2024
Milj. e	1–12	1–12	10–12
Verot	12,0	19,3	-3,2
Poistot ja arvonalentumiset	113,6	93,8	28,2
Osuus osakkuus- ja yhteisyritysten tuloksista	8,8	-24,2	1,2
Pitkäaikaisten varojen myyntivoitot ja -tappiot	-33,1	-59,1	-9,9
Rahoituskulut, netto	10,8	-0,1	4,0
Eläkevelvoitteet ja varaukset	-0,6	-4,7	0,8
Muut oikaisut	1,5	2,2	0,3
Yhteensä	113,0	27,3	21,3

Maksetut verot

Vuonna 2023 maksetut verot sisältää Metsä Board Oyj:n ennakoverojen veronpalautuksen 34,7 miljoonaa euroa koskien vuotta 2022.

Nettorahoituskulut

Rahavirtalaskelman nettorahoituskulut sisältävät Metsä Fibren maksaman osingon 9,8 miljoonaa euroa (82,8).

Omaisuuksien myynnit ja muut erät

Vuonna 2024 omaisuuden myynnit ja muut erät olivat yhteensä 34,1 miljoonaa euroa. Ne sisältävät 35,0 miljoonaa euroa päästöoikeuksien myyntituottoja ja muita eriä -0,9 miljoonaa euroa.

Vuonna 2023 omaisuuden myynnit ja muut erät olivat yhteensä 58,6 miljoonaa euroa. Ne sisältävät 55,0 miljoonaa euroa päästöoikeuksien myyntituottoja, 3,7 miljoonaa euroa liiketoimintaan kuulumattoman maa-alueen myyntituottoja ja muita eriä -0,1 miljoonaa euroa.

Maksetut osingot

Vuonna 2024 maksetut osingot sisältää emoyhtiön maksamat osingot -88,8 miljoonaa euroa. Vuonna 2023 maksetut osingot sisältää emoyhtiön maksamat osingot

-205,8 miljoonaa euroa sekä määräysvallattomille omistajille maksetut osingot Husumin selluyhtiöstä -22,9 miljoonaa euroa.

Liite 8 - Rahoitusinstrumentit

Rahoitusvarojen ja -velkojen luokittelu ja käyvät arvot

Rahoitusvarat 31.12.2024

Milj. e	Käypään arvoon tulosvaikutteisesti	Käypään arvoon muiden laajan tuloksen erien kautta	Jaksotettu hankintameno	Tase-arvo
Muut pitkäaikaiset sijoitukset	1,4	218,3		219,7
Muut pitkäaikaiset rahoitusvarat			0,7	0,7
Myyntisaamiset ja muut saamiset			240,0	240,0
Rahavarat			182,6	182,6
Johdannaiset	1,2	8,0		9,2
Tasearvo yhteensä	2,7	226,3	423,2	652,1
Käypä arvo yhteensä	2,7	226,3	423,2	652,1

Rahoitusvelat 31.12.2024

Milj. e	Käypään arvoon tulosvaikutteisesti	Käypään arvoon muiden laajan tuloksen erien kautta	Jaksotettu hankintameno	Tase-arvo
Pitkäaikaiset korolliset rahoitusvelat			411,9	411,9
Lyhytaikaiset korolliset rahoitusvelat			115,5	115,5
Ostovelat ja muut rahoitusvelat			322,6	322,6
Johdannaiset	3,1	26,6		29,7
Tasearvo yhteensä	3,1	26,6	850,0	879,7
Käypä arvo yhteensä	3,1	26,6	849,1	878,8

Rahoitusvarojen ja -velkojen luokittelu ja käyvät arvot

Rahoitusvarat 31.12.2023

Milj. e	Käypään arvoon tulosvaikutteisesti	Käypään arvoon muiden laajan tuloksen erien kautta	Jaksotettu hankintameno	Tase-arvo
Muut pitkäaikaiset sijoitukset	1,4	253,0		254,4
Muut pitkäaikaiset rahoitusvarat			2,6	2,6
Myyntisaamiset ja muut saamiset			219,1	219,1
Rahavarat			291,6	291,6
Johdannaiset	1,2	30,3		31,5
Tasearvo yhteensä	2,6	283,3	513,3	799,2
Käypä arvo yhteensä	2,6	283,3	513,3	799,2

Rahoitusvelat 31.12.2023

Milj. e	Käypään arvoon tulosvaikutteisesti	Käypään arvoon muiden laajan tuloksen erien kautta	Jaksotettu hankintameno	Tase-arvo
Pitkäaikaiset korolliset rahoitusvelat			421,0	421,0
Lyhytaikaiset korolliset rahoitusvelat			17,1	17,1
Ostovelat ja muut rahoitusvelat			316,2	316,2
Johdannaiset	0,4	9,8		10,2
Tasearvo yhteensä	0,4	9,8	754,2	764,4
Käypä arvo yhteensä	0,4	9,8	743,9	754,1

Myyntisaamiset ja muut saamiset eivät sisällä arvonlisäverosaamisia ja siirtosaamisia.

Ostovelat ja muut rahoitusvelat eivät sisällä saatuja ennakkomaksuja, arvonlisäverovelkoja eikä siirtovelkoja.

Metsä Boardissa kaikki korolliset rahoitusvelat arvostetaan taseeseen efektiivisen koron menetelmällä jaksotettuun hankintameno.

Käyvät arvot perustuvat kunkin velan tai varan markkinakorolla laskettuun nykyarvoon. Sovelletujen diskonttokorkojen vaihteluväli on 1,7–3,6 prosenttia (1,9–4,3). Myyntisaamisten ja muiden saamisten sekä ostovelkojen ja muiden rahoitusvelkojen käyvät arvot eivät olennaisesti poikkea niiden kirjanpitoarvoista taseessa.

Muut pitkäaikaiset sijoitukset, joiden arvo määritelty tason 3 mukaisesti

	2024	2023
Milj. e	1–12	1–12
Kirjanpitoarvo kauden alussa	254,4	345,4
Voitot ja tappiot muissa laajan tuloksen erissä	-34,6	-91,1
Hankinnat	0,0	0,0
Myynnit	-0,1	
Kirjanpitoarvo kauden lopussa	219,7	254,4

Käypään arvoon arvostetut rahoitusvarat ja rahoitusvelat on luokiteltu IFRS 7:n Rahoitusinstrumentit: tilinpäätöksessä esitettävät tiedot -standardin mukaisesti.

Taso 1

Käypä arvo perustuu suoraan markkinoilta saatuun noteeraukseen.

Taso 2

Käypä arvo määritellään soveltamalla arvostusmenetelmiä, jotka käyttävät markkinainformaatiota.

Taso 3

Käyvät arvot eivät perustu markkinainformaatioon, vaan yrityksen omiin oletuksiin.

Maakaasu- ja polttoöljyjohdannaisten käyvät arvot määritetään käyttämällä julkisesti noteerattuja markkinahintoja (Taso 1).

Valuuttatermiinien ja -optioiden sekä koronvaihtosopimusten käyvät arvot on määritelty tulevien rahavirtojen nykyarvoon perustuvalla menetelmällä, jonka tukena on raportointikauden päättymispäivän markkinakorot ja muu markkinatieto (Taso 2).

Rahoitusinstrumenteille, joilla ei käydä kauppaa toimivilla markkinoilla, määritetään käypä arvo arvostusmenetelmien avulla. Harkintaa käytetään valittaessa erilai-

sia menetelmiä sekä tehtäessä oletuksia, jotka perustuvat pääasiassa markkinoilla kunakin raportointikauden päättymispäivänä vallitseviin olosuhteisiin (Taso 3).

Tilinpäätöksen laatimisperiaatteet sisältävät tarkemman kuvauksen sovelletuista kirjaus- ja arvostusperiaatteista.

Merkittävin käypään arvoon arvostettu erä, jolla ei käydä kauppaa toimivilla markkinoilla, on käypään arvoon muiden laajan tuloksen erien kautta arvostettavaksi luokiteltu sijoitus Pohjolan Voima Oyj:n osakkeisiin. Sijoituksen arvo määritellään diskontattujen rahavirtojen nykyarvona.

Laskennassa käytetty keskimääräinen painotettu pääomakustannus oli 5,51 prosenttia (31.12.2023: 5,35). Pohjolan Voima Oyj:n osakkeiden hankintameno on 28,2 miljoonaa euroa (28,3) ja käypä arvo 218,3 miljoonaa euroa (253,0).

Muiden pitkäaikaisten sijoitusten kirjanpitoarvon arvioidaan muuttuvan -8,1 miljoonaa euroa (-9,9) ja 8,5 miljoonaa euroa (10,3), jos rahavirtojen diskonttaamiseen käytettävä korko muuttuisi 0,5 prosenttiyksikköä johdon arvioimasta korosta. Muiden pitkäaikaisten sijoitusten kirjanpitoarvon arvioidaan muuttuvan 55,6 miljoonaa euroa (61,6), jos käyvän arvon laskennassa käytetyt energiahinnat poikkeaisivat 10 prosenttia johdon arvioimista hintaennusteista.

Rahoitusvarojen ja velkojen käyvän arvon hierarkia 31.12.2024

Milj. e	Taso 1	Taso 2	Taso 3	Yhteensä
Rahoitusvarat, jotka kirjataan käypään arvoon				
Muut pitkäaikaiset sijoitukset			219,7	219,7
Johdannaissaamiset	3,8	5,5		9,2
Rahoitusvelat, jotka kirjataan käypään arvoon				
Johdannaisvelat	0,2	29,5		29,7
Rahoitusvarat, joita ei kirjata käypään arvoon				
Rahavarat		182,6		182,6
Rahoitusvelat, joita ei kirjata käypään arvoon				
Pitkäaikaiset korolliset rahoitusvelat		411,2		411,2
Lyhytaikaiset korolliset rahoitusvelat		115,2		115,2

Rahoitusvarojen ja velkojen käyvän arvon hierarkia 31.12.2023

Milj. e	Taso 1	Taso 2	Taso 3	Yhteensä
Rahoitusvarat, jotka kirjataan käypään arvoon				
Muut pitkäaikaiset sijoitukset			254,4	254,4
Johdannaissaamiset	0,2	31,4		31,5
Rahoitusvelat, jotka kirjataan käypään arvoon				
Johdannaisvelat	4,1	6,0		10,2
Rahoitusvarat, joita ei kirjata käypään arvoon				
Rahavarat		291,5		291,5
Rahoitusvelat, joita ei kirjata käypään arvoon				
Pitkäaikaiset korolliset rahoitusvelat		411,1		411,1
Lyhytaikaiset korolliset rahoitusvelat		16,7		16,7

Johdannaiset 31.12.2024

Milj. e	Nimellis-arvo	Käypä arvo			Käypä arvo	
		Johdannaisvarat	Johdannaisvelat	Käypä arvo yhteensä	Käypään arvoon tulosvai- kuttei- sesti	Käypään arvoon muiden laajan tuloksen erien kautta
Koronvaihtosopimukset	50,0	0,3		0,3		0,3
Korkojohdannaiset yhteensä	50,0	0,3		0,3		0,3
Valuuttatermiinisopimukset	1 327,0	5,2	25,4	-20,3	-1,9	-18,4
Valuuttaoptiosopimukset	496,6	0,0	4,1	-4,0		-4,0
Valuuttajohdannaiset yhteensä	1 823,6	5,2	29,5	-24,3	-1,9	-22,5
Öljyjohdannaisopimukset	16,8	0,8	0,2	0,7		0,7
Maakaasujohdannaisopimukset	11,1	2,9		2,9		2,9
Hyödykejohdannaiset yhteensä	28,0	3,8	0,2	3,6		3,6
Johdannaiset yhteensä	1 901,6	9,2	29,7	-20,5	-1,9	-18,6

Johdannaiset 31.12.2023

Milj. e	Nimellis-arvo	Käypä arvo			Käypä arvo	
		Johdannaisvarat	Johdannaisvelat	Käypä arvo yhteensä	Käypään arvoon tulosvai- kuttei- sesti	Käypään arvoon muiden laajan tuloksen erien kautta
Koronvaihtosopimukset	50,0	1,5		1,5		1,5
Korkojohdannaiset yhteensä	50,0	1,5		1,5		1,5
Valuuttatermiinisopimukset	1 138,3	27,7	5,7	21,9	0,9	21,0
Valuuttaoptiosopimukset	488,7	2,2	0,3	1,9		1,9
Valuuttajohdannaiset yhteensä	1 627,0	29,8	6,0	23,8	0,9	22,9
Öljyjohdannaisopimukset	18,7	0,2	0,6	-0,5		-0,5
Maakaasujohdannaisopimukset	10,8		3,5	-3,5		-3,5
Hyödykejohdannaiset yhteensä	29,5	0,2	4,1	-4,0		-4,0
Johdannaiset yhteensä	1 706,4	31,5	10,2	21,4	0,9	20,5

Liite 9 - Vastuut

Milj. e	31.12.2024	31.12.2023
Annetut takaukset ja vastasitoumukset	0,7	1,6
Yhteensä	0,7	1,6

Aineettomien hyödykkeiden ja aineellisten käyttöomaisuushyödykkeiden hankintaa koskevat sitoumukset

Milj. e	31.12.2024	31.12.2023
Maksut alle vuoden	1,4	69,7
Maksut myöhemmin	0,4	0,8
Yhteensä	1,8	70,5

Liite 10 – Katsauskauden jälkeiset tapahtumat

Metsä Board ilmoitti 16.1.2025 suunnittelevansa Takon kartonkitehtaan sulkemista ja Kyron kartonkitehtaan toiminnan tehostamista pitkään jatkuneen heikon kannattavuuden vuoksi. Yhtiö käynnisti muutosneuvottelut molemmilla tehtailla sekä niihin liittyvissä muissa toiminnoissa. Mahdolliset päätökset henkilöstövähennyksistä ja tehtaan sulkemisesta tehdään vasta muutosneuvotteluiden päättymisen jälkeen.

Metsä Board ilmoitti 6.2.2025 käynnistävänsä yhteistyössä Metsä Tissuen kanssa esisuunnittelun, jossa selvitetään Husumin BM2 -tuotantolinjan tuotantosuunnan muuttamista. Esisuunnittelun odotetaan kestävän 12 kuukautta, ja se mahdollistaisi vuosikapasiteetiltaan noin 80 000 tonnin ruokapakkaukspapereiden sekä tiivispapereiden valmistuksen. Valkoisen kraftlainerin tuotanto jatkuu täydellä kapasiteetilla ainakin BM2:n mahdolliseen investointiseisokkiin saakka. Muutetun tuotantolinjan käynnistyminen olisi aikaisintaan vuoden 2027 viimeisellä neljänneksellä.